

JUKI®

No.0257-00

1986・4


BE011820PJA

model **APW-118**

本縫自動玉縁縫機

Automatic Lockstitch Welting Machine

PARTS BOOK



TOKYO JUKI INDUSTRIAL CO., LTD.

HOW TO MAKE USE OF THIS PARTS BOOK

パーツブックの見方

1. The part numbers of parts shown in the figure indicate the corresponding numbers (Ref. No.) shown by the Index.
 図に示された部品の品番は、既述のとおり「索引」欄に対応するインデックス番号で、その品番が「索引」

2. Explanation of codes 記号の説明

1) Codes on the "Note" column 「注」欄の記号

- ① means this part is changed from the previous parts book.
 前編のパーツブックに対して今回変更された部品を示す。
- ② =01, ... refer to the "Note" explanation at bottom of page.
 ページ下の「注」の説明を参照して下さい。

2) Codes on the "E.C. (Engineering change)" column 「変更年月」欄の記号

- ① A.10/83 Added from October, 1983.
 1983年10月より追加された。
- ② D.10/83 Obsolete from October, 1983.
 1983年10月より廃止された。

③ When previous parts (Obsolete part) and new parts (Added parts) are not interchangeable with each other.
 互換の取れない新旧の部品がある。
 In this case, even obsolete part (D) can be ordered with the obsolete part number, so select the parts with changed dates and place your orders.
 この場合は新旧の両方の品番で注文できますが、変更年月により、いずれかの部品を選択して注文して下さい。

Example →

Ref. No.	Note	Part No.	Description	E.C.	品名	Amt. Req.
				変更年月		数量
1		B1401-100-000	Needle bar	D.10/83	ハリバー	-
1-1		B1401-100-000-A	Needle bar	A.10/83	ハリバー	1
2		B1105-300-000	Frame cover	D.10/83	フレームカバー	1
		B1105-300-000	Frame cover	A.10/83	フレームカバー	1

④ In case when previous parts and new part are interchangeable with each other.
 互換の取れる新旧の部品がある。
 In this case the new part number is replaced on the "品名 (Japanese)" column of the previous parts, so please order by the new part number.
 この場合は、新旧の両方の品番で注文できますが、互換の取れる部品とあり、新しい品番が追加されており、新しい品番で注文して下さい。

⑤ C.10/83

1		B1105-500-000	Frame cover	C.10/83	B1105-500-000	1
		Correct No.			正しい品番	
					Wrong No.	
					間違い品番	

Please order by the correct part number.
 正しい品番で注文して下さい。

⑥ M.10/83 ... The amount required is changed from October, 1983.
 The new amount required is shown in the "Amt. Req." column.
 1983年10月より数量が変更された。この場合数量欄には新しい数量が表示されています。

3) Codes on the "Amt. Req." column 「数量」欄の記号

- ① 2 Indicates amount required is 2.
 数量 2を示す。
- ② 20 Indicates length in meters. (unit is meter)
 長さ 2メートルを示す。単位はメートルです。
- ③ - Indicates parts obsolete from the parts book.
 このパーツブックから廃止された部品です。
- ④ (A) Indicates sub parts which construct the assembly part.
 Assembly part is shown as "asm." and クミ in Japanese, in the "Description" column.
 組部品が構成している子部品を示します。組部品は品名欄「品名」の「asm.」または「クミ」で示されています。

When Ordering The Spare Parts:

In order to ensure that we deliver the correct parts to you, please clearly state when ordering the corresponding PART NUMBER (ex. B1105-012-A00) and also the PARTS BOOK NUMBER (ex. 0010-01, given at the top right of the cover) or the MACHINE SERIAL NUMBER, because there are some parts which have been changed.

補用部品注文の際のご注意

このパーツブックに記載されている補用部品をご注文の際は、部品の番号(例えば、B1105-012-A00)をご注文下さい。合わせて、このパーツブックの管理番号(表紙右上、例えば、No.0010-01)又は、機械番号をご連絡頂ければ幸いです。又、改良のため部品の一部が変更になる場合がありますのでご了承下さい。

CONTENTS

目 次

MECHANISM COMPILATION

装置編

1. FRAME & COVER COMPONENTS	1
本体・カバー関係	
2. FRAME COMPONENTS	3
本体関係	
3. PEDAL & KNEE SWITCH COMPONENTS	5
足踏みスイッチ・ひざスイッチ関係	
4. CLAMP FOOT COMPONENTS(1)	7
大押え関係 (1)	
5. CLAMP FOOT COMPONENTS(2)	9
大押え関係 (2)	
6. CLAMP FOOT COMPONENTS(3)	11
大押え関係 (3)	
7. CLAMP FOOT COMPONENTS(4)	13
大押え関係 (4)	
8. RAPID FEED COMPONENTS(1)	15
縫製送り関係 (1)	
9. RAPID FEED COMPONENTS(2)	17
縫製送り関係 (2)	
10. RAPID FEED & CORNER KNIFE COMPONENTS(1)	18
縫製送り・コーナーメス関係 (1)	
11. RAPID FEED & CORNER KNIFE COMPONENTS(2)	19
縫製送り・コーナーメス関係 (2)	
12. BINDER COMPONENTS(1)	21
バインダー関係 (1)	
13. BINDER COMPONENTS(2)	23
バインダー関係 (2)	
14. PNEUMATIC COMPONENTS	25
空任関係	
15. SP-17: GRASP STACKER UNIT	27
つかみスタッカー装置	
16. SP-18: BAR STACKER UNIT	29
バースタッカー装置	
17. SP-19: BAR STACKER UNIT(WIDE TYPE)	31
バースタッカー装置 (幅広タイプ)	
18. SA-8: BUNDLING DEVICE	33
バンドル装置	
19. SP-20: ROLLER STACKER UNIT	35
ローラースタッカー装置	

OPTIONAL PARTS

特別注文部品

1. SA-10: SLACKS POCKET SACKING PRESSER UNIT	37
スラックス用ポケット袋押え装置	
2. SA-16: STAND FOR STANDING WORK	37
立ち作業用スタンド	
3. PARTS FOR SHIM SPECIFICATIONS	37
敷板仕様部品	
4. SA-15: DARTS STRETCHER UNIT	39
ダーツ延ばし装置	

CONTENTS

目次

ELECTRICITY COMPILATION

電気編

1. OPERATION PANEL COMPONENTS	40
操作パネル関係	
2. MOTOR COMPONENTS	40
モーター関係	
3. CONTROL BOX COMPONENTS	41
制御盤関係	
4. CONNECTOR CABLE COMPONENTS	42
コネクタケーブル関係	

SEWING MACHINE COMPILATION

ミシン編

1. FRAME & MISCELLANEOUS COVER COMPONENTS	43
頭部・外装関係	
2. MAIN SHAFT & NEEDLE BAR COMPONENTS	45
上軸・針棒関係	
3. NEEDLE THREAD TRIMMER & CLIP COMPONENTS.	47
上糸切り・上糸つかみ関係	
4. HOOK & HOOK DRIVING SHAFT COMPONENTS	49
かま・下軸関係	
5. FEED & CENTER KNIFE CYLINDER COMPONENTS.	51
送り・中メスシリンダ関係	
6. CENTER KNIFE & BOBBIN THREAD TRIMMER COMPONENTS.	53
中メス・下糸切り関係	
7. BELT COVER & BOBBIN WINDER UNIT.	54
ベルトカバー・糸巻装置	
8. LUBRICATION & OIL RESERVOIR COMPONENTS	55
給油・油溜関係	
9. THREAD STAND UNIT	57
糸立装置	

TABLE OF EXCHANGING PARTS

交換部品一覧表

1. SEWING MACHINE COMPONENTS	58
ミシン関係	
2. MECHANISM COMPONENTS	59
装置関係	
3. OPTIONAL PARTS FOR SHIM	59
敷板仕様特別注文部品	
4. WELT PATCH BASE PLATE COMPONENTS	60
玉布基板関係	

NUMERICAL INDEX OF PARTS.	61
-----------------------------------	----

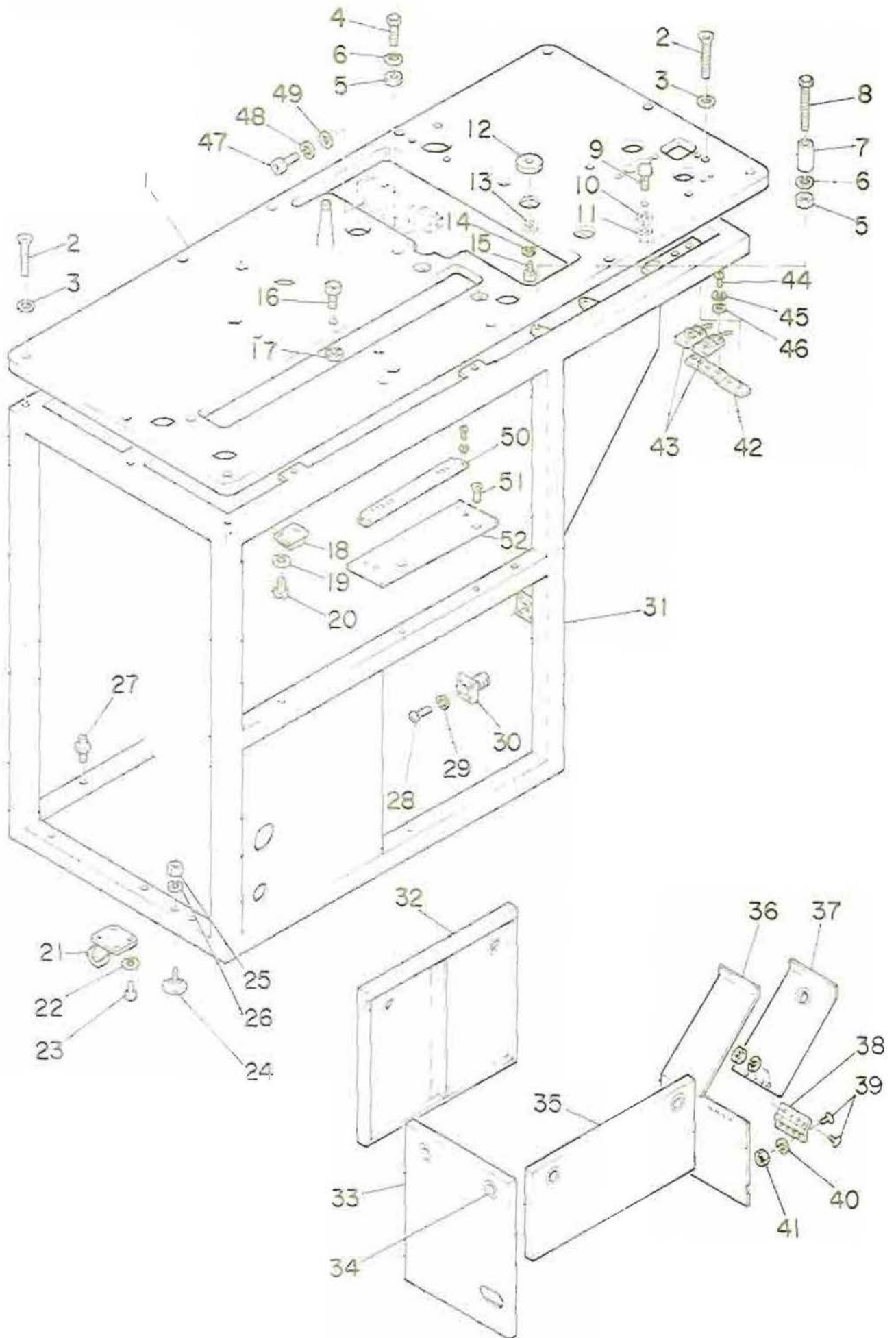
索引

MECHANISM COMPILATION

1. FRAME & COVER COMPONENTS

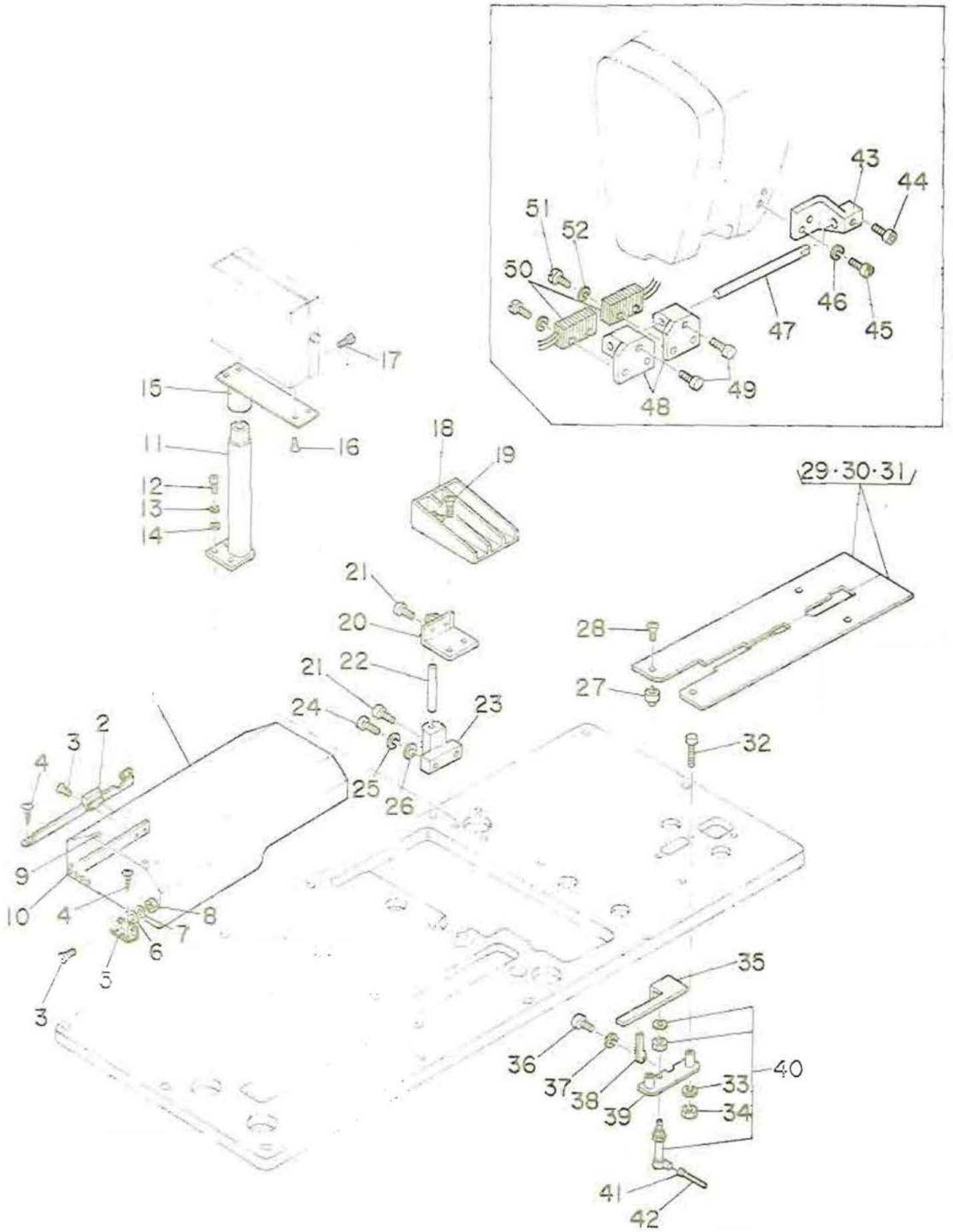
本体・カバー関係

装置編



REF.NO.	NOTE	品名	DESCRIPTION	ワッシャー	ビス	ネジ	メイスリ	その他
1		G5003-118-000	TABLE		テーブル			1
2		SM-1043001-SC	SCREW M4X0.7 L=30		チロネジ			17
3		G5021-118-000	FLAT WASHER		チロネジ			17
4		G5058-118-000	ADJUSTING BOLT		ミシンチヨウセツ ボルト 1			2
5		NM-8050001-SC	NUT M5		ロツカクナツト M5X0.8 1シユ			4
6		WP-0531000-SC	WASHER M5		ヒラサカネ ココタマル M5			4
7		G5058-118-000	COLLAR		カラー A			2
8		G5058-118-A00	ADJUSTING BOLT		ミシンチヨウセツ ボルト 2			2
9		G5022-118-000	POSITIONING PIN		イデキメピン			2
10		WP-0531000-SC	WASHER M5		ヒラサカネ ココタマル M5			2
11		NM-8050001-SC	NUT M5		ロツカクナツト M5X0.8 1シユ			2
12		G5839-118-000	MAGNET CATCH		マグネツト キヤツチ			4
13		WP-0430800-SC	WASHER 4.3X8X0.8		ヒラサカネ ココタマル M4			4
14		VS-0410002-KN	SPRING WASHER M4		ハネサカネ M4			4
15		SM-8041802-TP	SCREW M4 L=18		ロツカクナツト			4
16		G5008-117-000	POSITIONING SLITTED-BOSS		イデキメアノボス			2
17		G5853-118-000	DISMOUNTING NUT		チイスマウチイグナツト			2
18		G5831-118-000	MAGNET CATCH		マグネツトキヤツチ MC11カ			7
19		WP-0320500-SC	WASHER 3.2X7.0X0.5		ヒラサカネ ココタマル M3			14
20		SM-3030601-SC	SCREW M3X0.5 L=6		マルコネジ			14
21		G5846-118-000	CASTER		キヤスタ			4
22		VS-0610002-KN	SPRING WASHER 8.1X12.2X1.5		ハネサカネ M8			16
23		SM-8061002-TP	SCREW M6 L=10		ロツカクナツト M6 L=10			16
24		GAS-11111000	ADJUST BOLT		アジヤスト ボルト			4
25		NM-8120001-SC	NUT M12		ロツカクナツト			4
26		VS-1220002-KN	SPRING WASHER		ハネサカネ			4
27		G5025-118-000	COVER POSITIONING PIN		カハ-イデキメピン			6
28		SM-3030601-SC	SCREW M3X0.5 L=6		マルコネジ			4
29		VS-0310002-KN	SPRING WASHER 3.1X5.9X0.7		ハネサカネ 3.1X5.9X0.7			4
30		NK-0025006-00	METAL CONNECTOR		メタルコネクタ			1
31		G5002-118-000	INSTALLATION BASE		ボツタイタ			1
32		G5004-118-000	COVER 1		カハ- 1			1
33		G5005-118-000	COVER 2		カハ- 2			1
34		G5841-118-000	GROHMET		クワメツト			7
35		G5006-118-000	COVER 3		カハ- 3			1
36		G5007-119-000	COVER 4		カハ-			1
37		G5008-119-000	COVER 5		カハ- 5			1
38		G5842-118-A00	FLAT HINGE		ヒラサカネ チヨウハン			1
39		SM-1041201-SC	SCREW M4 L=12		チロコネジ M4X0.7 L=12			8
40		VS-0410002-KN	SPRING WASHER M4		ハネサカネ M4			8
41		NM-8040001-SC	NUT M4		ロツカクナツト M4X0.7 1シユ			8
42		G5018-117-000	SWITCH PLATE		ハネサカネ スイツチイタ			1
43		UB716-118-000	SHIM DETECT SWITCH ASM.		シキイタケンチ クミ			1
44		SM-3031401-SC	SCREW M3X0.5 L=14		マルコネジ			4
45		VS-0310002-KN	SPRING WASHER 3.1X5.9X0.7		ハネサカネ 3.1X5.9X0.7			4
46		WP-0320500-SC	WASHER 3.2X7.0X0.5		ヒラサカネ ココタマル M3			4
47		SM-8082002-TP	SCREW M8 L=20		ロツカクナツト			3
48		VS-0820002-KN	SPRING WASHER M8		ハネサカネ M8			3
49		WP-0841600-SC	WASHER		ヒラサカネ			3
50		G6301-118-000	INPUT TERMINAL BASE ASM.		ニコウリヨク タンシタイ クミ			1
51		SM-1051201-SC	SCREW M5X0.8 L=12		チロコネジ M5X0.8 L=12			2
52		G5013-118-000	TERMINAL BASE INSTALLING PLATE		タンシタイ トガツチイタ			1

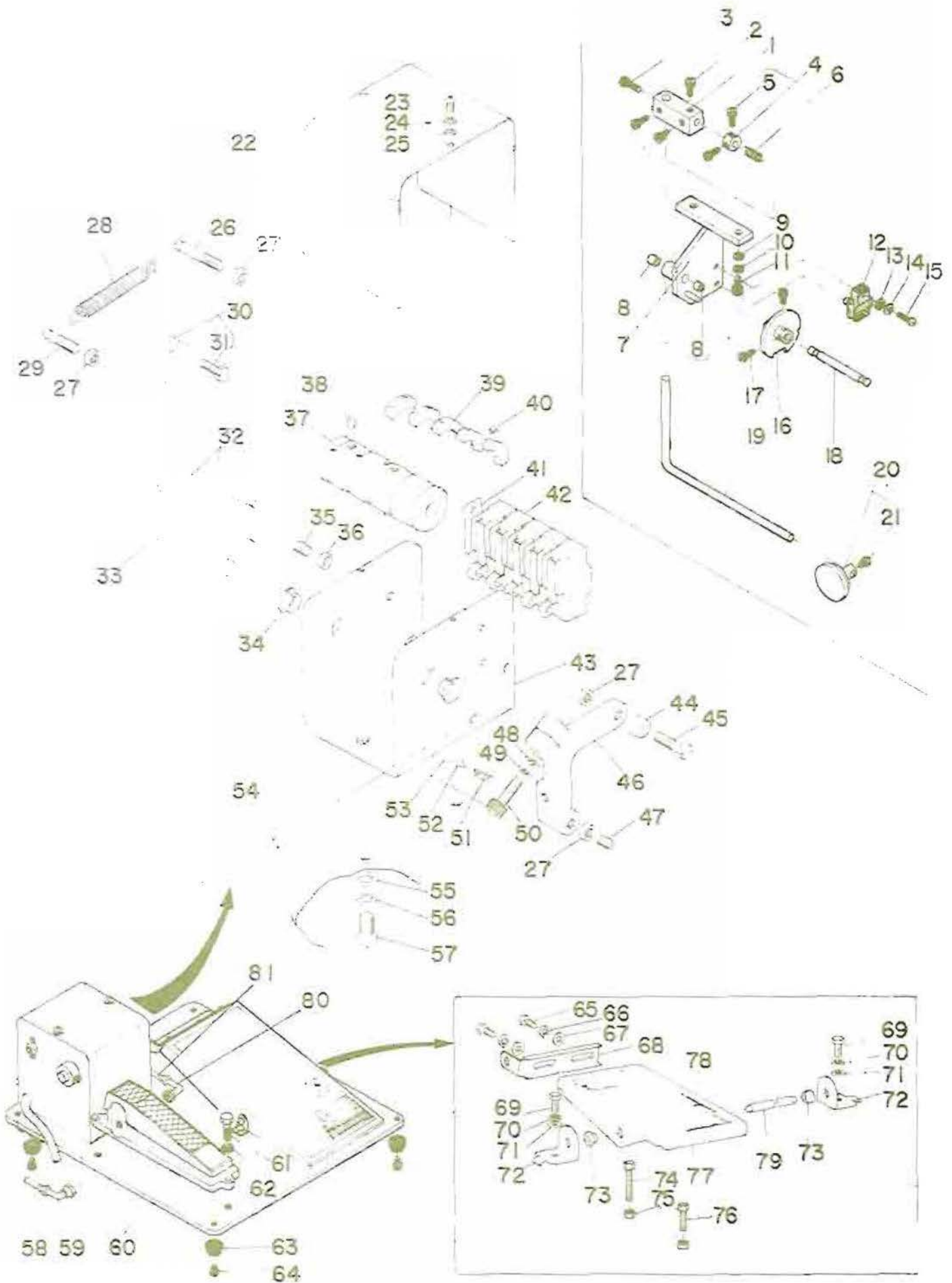
2. FRAME COMPONENTS
 本体関係



REF.NO.	NOTE	品名	DESCRIPTION	品名	数量
1		G5009-118-0A0	TOP COVER ASM.	トップカバー クミ	1
2		G5844-118-000	QUICK-COUPLING STAY	クイックカップリングステー	1
3		SM-1031401-SM	SCREW M3X0.5 L=14	チロコネジ M3X0.5 L=14	8
4		SK-1351800-SC	WOOD SCREW D=3.5 L=16	チロモクネジ D=3.5 L=16	8
5		G5842-118-000	FLAT HINGE	ヒラカタチヨ-ハン	2
6		WP-0320500-SC	WASHER 3.2X7.0X0.5	ヒラカタチヨ-ネ コネ タマ M3	6
7		WS-0310002-KN	SPRING WASHER 3.1X5.9X0.7	ハネチヨ-ネ 3.1X5.9X0.7	6
8		NH-6030001-SC	NUT M3	ロツカタナツト M3X0.5 1シユ	6
9		SH-3051201-SC	SCREW M5X0.8 L=12	マルコネジ	6
10		SH-3052001-SC	SCREW M5X0.8 L=20	マルコネジ	2
11		G6206-118-000	OPERATION BOX STAND	ソーキホ-ボックス シチユウキアソク	1
12		SH-6062002-TP	SCREW M6 L=20	ロツカタアナネ-ト M6 L=20	3
13		WS-0510002-KN	SPRING WASHER 5.1X12.2X1.5	ハネチヨ-ネ M6	3
14		WP-0641801-SC	WASHER	ヒラカタチヨ-ネ ミホ-キマル M6	3
15		G6205-118-000	OPERATION BOX INSTALLING PLATE	ソーキホ-ボックス トリツキタイ	1
16		SM-1040601-SC	SCREW M4X0.7 L=6	チロコネジ M4X0.7 L=6	4
17		SM-6081552-TP	SCREW M8 L=15	ロツカタアナネ-ト	1
18		G5036-118-000	CLOTH RECEIVER	スノウケサ-ラ	1
19		SM-1040601-SC	SCREW M4X0.7 L=6	チロコネジ M4X0.7 L=6	4
20		G5041-118-0A0	CLOTH RECEIVER FASTENER ASM.	スノウケサ-ラト-メ クミ	1
21		SM-6061002-TP	SCREW M6 L=10	ロツカタアナネ-ト M6 L=10	3
22		G5038-118-000	CLOTH RECEIVER ROD	スノウケサ-ラ	1
23		G5010-118-000	CLOTH RECEIVER ROD CLAMP	スノウケサ-ラネ- トメカタク	1
24		SM-6051552-TP	SCREW M5 L=15	ロツカタアナネ-ト	2
25		WS-0510002-KN	SPRING WASHER 5.1X8.5X1.3	ハネチヨ-ネ 5.1X8.5X1.3	2
26		WP-0531000-SC	WASHER M5	ヒラカタチヨ-ネ コネ タマ M5	2
27		G5023-118-000	POSITIONING BOSS	イデキ-ボス	2
28		SM-1040801-SC	SCREW M4X0.7 L=8	チロコネジ M4X0.7 L=8	2
29	◇01	G5003-118-AA0-A	SEWING TABLE ASM. 10.12MM	ホ-セイテ-プ A クミ	1
30	◇02	G5003-118-BA0-A	SEWING TABLE ASM. 14.16MM	ホ-セイテ-プ B クミ	1
31	◇03	G5003-118-CA0-A	SEWING TABLE ASM. 18.20MM	ホ-セイテ-プ C クミ	1
32		SM-6055502-TP	SCREW M5X0.8 L=55	ロツカタアナネ-ト	2
33		WS-0510002-KN	SPRING WASHER 5.1X8.5X1.3	ハネチヨ-ネ 5.1X8.5X1.3	2
34		NH-6050001-SC	NUT M5	ロツカタナツト M5X0.8 1シユ	2
35		G5020-118-B00-A	INTERLINING CLAMP	シンシ-クサエ	1
36		SM-6041002-TP	SCREW M4 L=10	ロツカタアナネ-ト M4X0.7 L=10	1
37		WS-0410002-KN	SPRING WASHER M4	ハネチヨ-ネ M4	1
38		G5019-118-00A	GUIDE PLATE	ガイ-ト-プレート	1
39		G5019-118-B00	CYLINDER BASE	シンシ-クサエ シリンダ-タ-イ	1
40		G5412-118-AA0	INTERLINING CLAMPING CYL. ASM.	シンシ-コライ シリンダ-	1
41		PJ-0320525-01	HOSE NIPPLE	ホ-スニツヅク	1
42		BT-0400251-EB	TUBE HOSE, BLACK	ウレタンホ-ス クロ	0.2
43		G5012-118-000	INSTALLATION ARM	コウチ-ンスイッチ トリツキア-ム	1
44		SM-6040602-TP	SCREW M4 L=6	ロツカタアナネ-ト M4X0.7 L=6	1
45		SS-6620730-SP	SCREW 3/16-32 L= 7.0	ヒラネジ 3/16-32 L=7	2
46		WP-0510516-SD	WASHER 5.1X7.5X0.5	ヒラカタチヨ-ネ 5.1X7.5X0.5	2
47		G5057-118-000	INSTALLATION STUD	トリツキタイ ネジ-ボ-	1
48		G5020-117-000	PHOTOELECTRIC SWITCH BRACKET	コウチ-ンスイッチトリツキタイ	2
49		SM-6040802-TR	SCREW M4X0.7 L=8	ロツカタアナネ-ト M4X0.7 L=8	2
50		G6717-118-0A0	FLAP SENSOR ASM.	フラップ-センサ クミ	1
51		SM-3031401-SC	SCREW M3X0.5 L=14	マルコネジ	4
52		WS-0310002-KN	SPRING WASHER 3.1X5.9X0.7	ハネチヨ-ネ 3.1X5.9X0.7	4

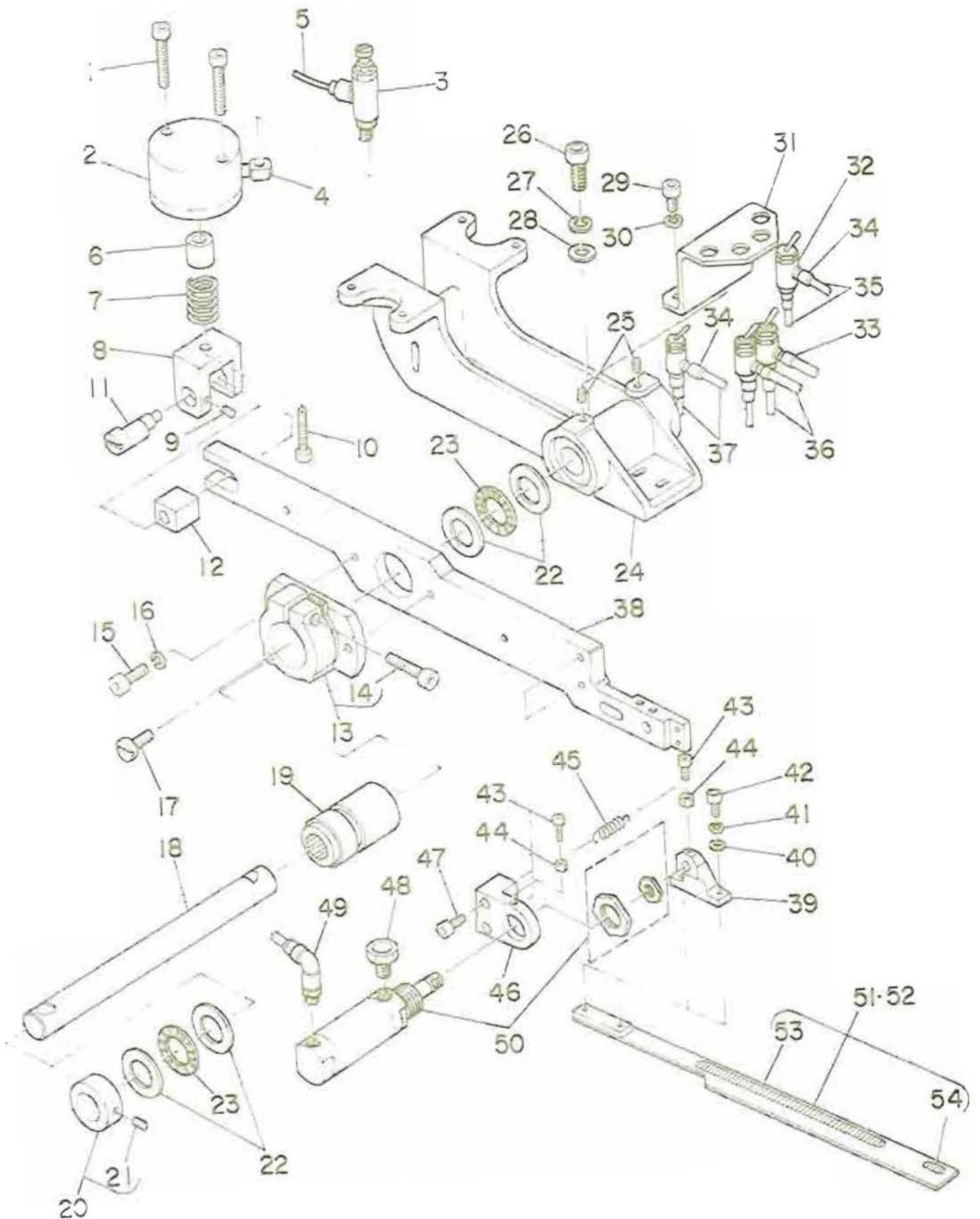
Note(注記) ◇01..... For 9.5,10,12 mm 9.5,10,12 mm用
◇02..... For 14,16 mm 14,16 mm用
◇03..... For 18,20 mm 18,20 mm用

3. PEDAL & KNEE SWITCH COMPONENTS
 足踏みスイッチ・ひざスイッチ関係



REF. NO.	NOTE	品名	DESCRIPTION	ラフ仕様	数量
1		G5050-116-000	SQUARE BOSS	スクエアボス	1
2		SH-6060802-TP	SCREW M6 L=8	ロソクアボス M6 L=8	2
3		SH-6061202-TP	SCREW M6 L=12	ロソクアボス M6 L=12	1
4		G5047-116-0A0	COLLAR ASM	カラー クミ	1
5		SH-6061002-TP	SCREW M6 L=10	ロソクアボス M6 L=10	(2)
6		G5048-116-000	COIL SPRING	コイルスプリング	1
7		G5045-116-0A0	BRACKET ASM.	トリッパフ ナット クミ	1
8		G5816-116-000	DRY METAL	ドライメタル	(2)
9		WP-0841601-SC	WASHER	ヒラキ コキ ミカキマ M6	2
10		WS-0810002-KN	SPRING WASHER 5.1X12.2X1.5	ハキキコキ M6	2
11		SH-8081552-TP	SCREW M8 L=15	ロソクアボス	2
12		HA-0007000-00	MICROSWITCH	マイクロスイッチ	1
13		WP-0430800-SC	WASHER 4.3X8X0.8	ヒラキ コキ コキマ M4	2
14		WS-0410002-KN	SPRING WASHER M4	ハキキコキ M4	2
15		SH-3042201-SC	SCREW M4X0.7 L=22	マルコキ	2
16		G5051-116-000	SWITCH CAM	スイッチカム	1
17		SH-6061552-TP	SCREW M6 L=15	ロソクアボス	2
18		G5049-116-000	CAN SHAFT	カムシャフト	1
19		G5046-116-000	ARM	アーム	1
20		G5081-119-0A0	KNEE PRESS PLATE ASM.	ヒキアライタ クミ	1
21		SH-8051202-TP	SCREW M5X0.8 L=12	ロソクアボス M5X0.8 L=12	(1)
22		G5077-116-A00	LIMITING BOX COVER	リミット ボックスカバー	1
23		SH-3040601-SC	SCREW M4X0.7 L=6	マルコキ	2
24		WS-0410002-KN	SPRING WASHER M4	ハキキコキ M4	2
25		WP-0430800-SC	WASHER 4.3X8X0.8	ヒラキ コキ コキマ M4	2
26		G5075-116-000	ANCHOR	ハキボク	1
27		NK-6060001-SC	NUT M6	ロソクナット M6 1シユ	4
28		G5078-116-000	SWITCH SPRING	スイッチスプリング	1
29		G5075-116-A00	ANCHOR	コキンSW ハキボク	1
30		G5088-116-AA0	ANCHOR ARM ASM.	ハキボクアーム クミ	1
31		SH-8051552-TP	SCREW M5 L=15	ロソクアボス	(1)
32		G5067-116-A00	LIMITER INSTALLATION ROD	リミットトリッパフ	2
33		G5069-116-A00	SHAFT	シャフト	1
34		G5854-116-000	DRY BEARING	ドライベアリング	2
35		SH-8061552-TP	SCREW M6 L=15	ロソクアボス	1
36		NK-8080001-SC	NUT M6	ロソクナット M6 1シユ	1
37		G5065-116-A00	SWITCH DRUM	スイッチドラム	1
38		SH-8050812-TP	SCREW M5X8	トメキ M5X0.8 L=8	2
39		G5088-116-000	LIMITING DOG	リミットドグ	5
40		SS-1061010-SP	SCREW 3/32-56 L=10	キラキ 3/32-56 L=10	5
41		G5087-116-A00	WASHER PLATE	コキンSW リミットアライタ	1
42		HA-0007000-00	MICROSWITCH	マイクロスイッチ	5
43		G5084-116-A00	LIMITING BOX	リミットボックス	1
44		G5072-116-000	ROLLER	コロ 8ミリ	1
45		G5073-116-000	ROLLER PIN	ローラピン	1
46		G5066-116-000	PEDAL LEVER	アシフミレバー	1
47		SH-8081202-TP	SCREW M6 L=12	トメキ	1
48		WP-0641601-SC	WASHER	ヒラキ コキ ミカキマ M6	1
49		WS-0810002-KN	SPRING WASHER 6.1X12.2X1.5	ハキキコキ M6	1
50		SH-8062502-TP	SCREW M6 L=25	ロソクアボス M6 L=25	1
51		B1214-038-000	PLUNGER SPRING	プランジャー スプリング	1
52		G5015-116-000	SPRING GUIDE	ハキキガイド	1
53		G5845-116-000	STEEL BALL	コキキュー	1
54		G5063-116-000	PEDAL BASE	アシフミベース	1
55		WP-0841600-SC	WASHER	ヒラキ コキ	2
56		WS-0820002-KN	SPRING WASHER M8	ハキキコキ M8	2
57		SH-9081403-SC	SCREW M8 L=14	ロソクアボス	2
58		BT-0400251-EB	TUBE HOSE, BLACK	ウレタンホース クロ	5
59		PJ-3040451-01	ELBOW UNION 4XPT1/8	エルボユニオン 4XPT1/8	1
60		G5421-116-0A0	MECHANICAL VALVE ASM.	アシフミ ミカキコキ M47 クミ	1
61		SH-4062001-SC	SCREW M6 L=20	ナハコキ M6 L=20	3
62		WS-0810002-KN	SPRING WASHER 6.1X12.2X1.5	ハキキコキ M6	3
63		G5840-116-000	RUBBER FOOT	ゴム足	4
64		SH-8041002-TP	SCREW M4 L=10	ロソクアボス M4X0.7 L=10	4
65		SH-9061203-SE	SCREW M6 L=12	ロソクアボス M6 L=12	2
66		WS-0821210-KR	SPRING WASHER 6.2X11.4X1.2	ハキキコキ 6.2X11.4X1.2	2
67		WP-0671016-SE	WASHER 6.7X13X1	ヒラキ コキ 6.7X13X1	2
68		B8125-280-000	PEDAL ADJUSTING PLATE	アシフミ アシフミ	1
69		SH-8082002-TP	SCREW M8 L=20	ロソクアボス	2
70		WS-0820002-KN	SPRING WASHER M8	ハキキコキ M8	2
71		WP-0841600-SC	WASHER	ヒラキ コキ	2
72		D8114-555-80E	PEDAL SHAFT BRACKET	アシフミ シャフト クライタ	2
73		D8113-555-800	PEDAL BUSHING	アシフミ フッシユ	2
74		SH-9065513-SF	SCREW M6X55	ロソクアボス M6 L=55	1
75		NK-6060001-SC	NUT M6	ロソクナット M6 1シユ	2
76		SH-9083503-SE	SCREW M6 L=35	ロソクアボス M6 L=35	1
77		B8151-771-000	PEDAL	アシフミ	1
78		B8152-771-000	PEDAL MAT	アシフミマット	1
79		B8153-771-000	PEDAL CONNECTING ROD	アシフミコキ	1
80		PJ-3040652-01	ELBOW UNION 6XPT1/4	エルボユニオン	1
81		G5462-116-000	TUBE HOSE, BLACK	チューブホース クロ	1.6

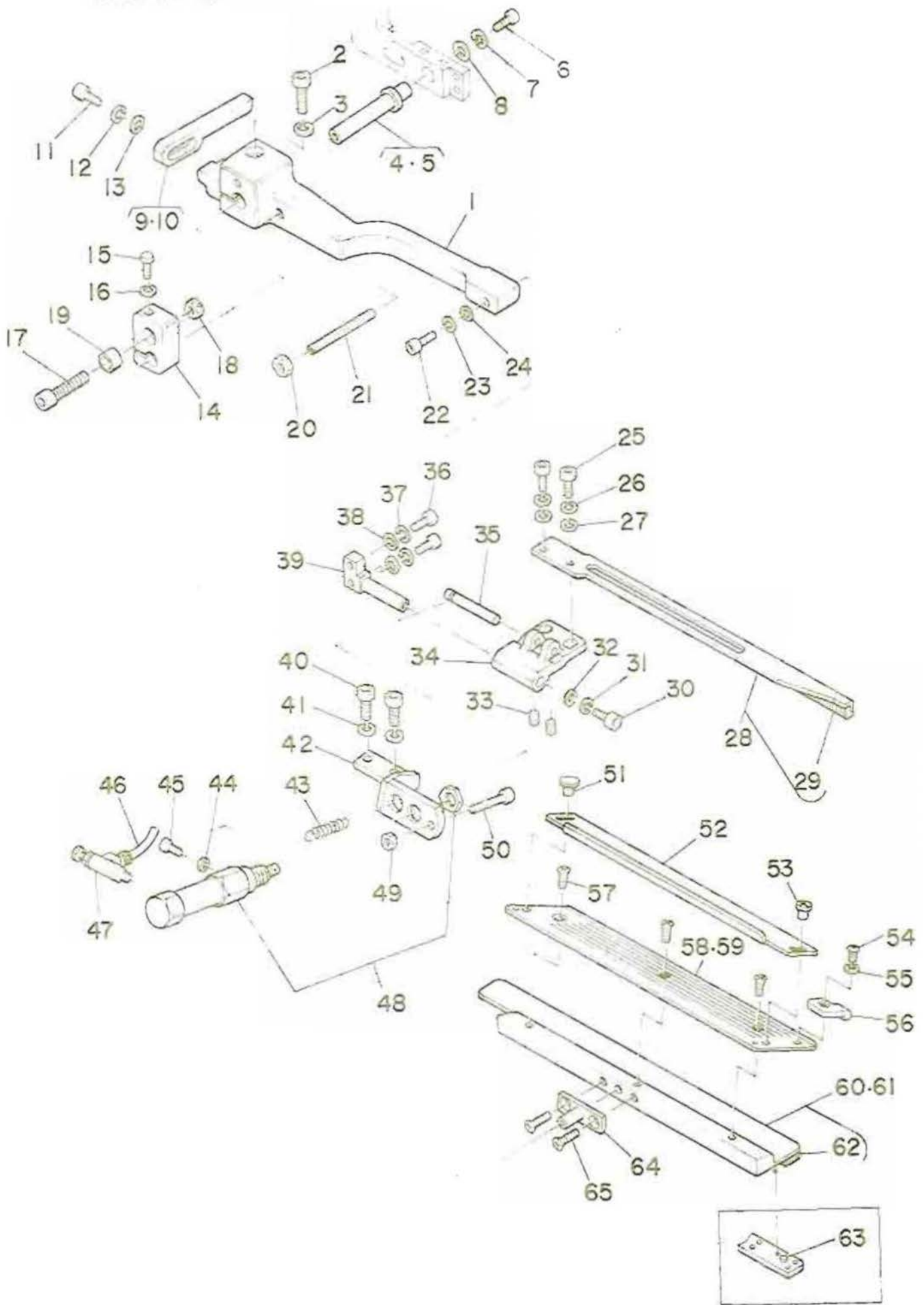
4. CLAMP FOOT COMPONENTS (1)
 大押え関係 (1)



REF.NO.	NOTE	ヒソアソ	DESCRIPTION	リアソヒソメイスクリヨ
1		SM-6054002-TP	SCREW M5X0.8 L=40	ロソカクアソメット 2
2		G5401-116-AAO	CLAMP FOOT CYLINDER ASM.	タソイサキ シヨウコ シリンダ クミ 1
3		PC-0151020-00	SPEED CONTROLLER	スピート コントローラ 1
4		PJ-0425100-01	PT ELBOW	PT エルボ 1
5		G5464-116-000	TUBE HOSE, GREEN	チューブホース ミトリ 2
6		G5115-116-C00	COLLAR	カラ 1
7		G5114-116-A00	PRESSURE SPRING	アサシユクハネ 1
8		G5115-116-B00	CYLINDER BRACKET	タソイサキ シヨウコ シリンダ フラケツト 1
9		SM-8040502-TP	SCREW M4X0.7 L=5	トメネシ M4X0.7 L=5 1
10		SM-6063002-TP	SCREW M6 L=30	ロソカクアソメット 1
11		G5133-116-A00	ECCENTRIC PIN	エキセンピン 1
12		G5113-116-A00	SLIDING BLOCK	スライト ムダ 1
13		G5108-116-AAO	ARM BRACKET ASM. LEFT	アームコリイ フラケツト ヒタリ 1
14		SM-6063002-TP	SCREW M6 L=30	ロソカクアソメット (1)
15		SM-6062002-TP	SCREW M6 L=20	ロソカクアソメット M6 L=20 2
16		WS-0610002-KN	SPRING WASHER 6.1X12.2X1.5	ハネサキ ユキ M6 2
17		G5111-116-A00	SCREW	タソイサキ アームヨク スライトネシ 1
18		G5102-116-A00	SUPPORT SHAFT	タソイサキ ショウシク 1
19		G5112-116-AAO	HOUSING ASM.	タソイサキ ハウジング クミ 1
20		G5109-116-OAO	COLLAR ASM.	コラーカラ クミ 1
21		SM-8060602-TP	SCREW M8X6	トメネシ M8 L=6 (1)
22		G5805-116-000	THRUST WASHER	スラストワッシャ 4
23		G5804-116-000	THRUST NEEDLE BEARING	スラスト ニードルベアリング 2
24		G5101-116-A00	CLAMP FOOT BASE	タソイサキ イ 1
25		SM-8061002-TP	SCREW M6 L=10	トメネシ M6 L=10 2
26		SM-6082502-TP	SCREW M8 L=25	ロソカクアソメット 2
27		WS-0820002-KN	SPRING WASHER M8	ハネサキ ユキ M8 2
28		VP-0841600-SC	WASHER	ヒラサキ ユキ 2
29		SM-8061002-TP	SCREW M6 L=10	ロソカクアソメット M6 L=10 2
30		WS-0610002-KN	SPRING WASHER 6.1X12.2X1.5	ハネサキ ユキ M6 2
31		G5103-116-A00	MECHANICAL VALVE BASE	メカニカルバルブ トリツケコソク 1
32		G5420-116-A00	MECHANICAL VALVE	メカニカルバルブ 4
33		G5605-116-000	HOSE NIPPLE	ホースニップル 4
34		PJ-0320525-01	HOSE NIPPLE	ホースニップル 4
35		BT-0400251-EE	TUBE HOSE, RED	ホリウレタンチューブ アオ 2.4
36		BT-0600400-EC	TUBE HOSE, BLUE	ウレタンホース アオ 2.3
37		BT-0400251-ED	TUBE HOSE, GREEN	ウレタンホース ミトリ 2.4
38		GSA-04013000	CLAMP FOOT ARM, LEFT	タソイサキ アーム ヒタリ 1
39		G5132-116-B00	FOLDING BRACKET	オリコミ フラケツト 1
40		VP-0430800-SC	WASHER 4.3X8X0.8	ヒラサキ ユキ コソメタル M4 2
41		WS-0410002-KN	SPRING WASHER M4	ハネサキ ユキ M4 2
42		SM-6041002-TP	SCREW M4 L=10	ロソカクアソメット M4X0.7 L=10 2
43		SM-6031202-TP	SCREW M3X0.5 L=12	ロソカクアソメット 2
44		NW-5030001-SC	NUT M3	ロソカクアソメット M3X0.5 シユ 2
45		G5129-116-C00	FOLDING PLATE SPRING C	オリコミイタ ヒタリ C 1
46		G5119-116-C00	FOLDING CYLINDER BRACKET, LEFT	オリコミ シリンダ フラケツト ヒタリ 1
47		SM-6051402-TP	SCREW M5X0.8 L=14	ロソカクアソメット 2
48		PX-0551010-00	ELEMENT	エレメント トリツケコソク 1
49		PJ-3040651-01	ELBOW UNION 6XPT1/8	エルボユニオン 6XPT1/8 1
50		G5402-116-AAO	WELT PATCH FOLDING CYL. ASM.	オリコミ シリンダ クミ 1
51	◇01	G5118-117-OAO	FOLDING PLATE LEFT ASM.	オリコミイタ ヒタリ クミ 1
52	◇02	G5120-117-OAO	FOLDING PLATE LEFT ASM. A	オリコミイタ ヒタリ A クミ 1
53		G5122-116-B00	REFLECTION SHEET, LARGE	ハンシヤシート タソイ (1)
54		G5125-117-000	REFLECTION SHEET, SMALL	ハンシヤシート シヨク (1)

Note (注記) ◇01..... For 9.5,10,12,14 mm 9.5,10,12,14 mm用
 ◇02..... For 15,18,20 mm 15,18,20 mm用

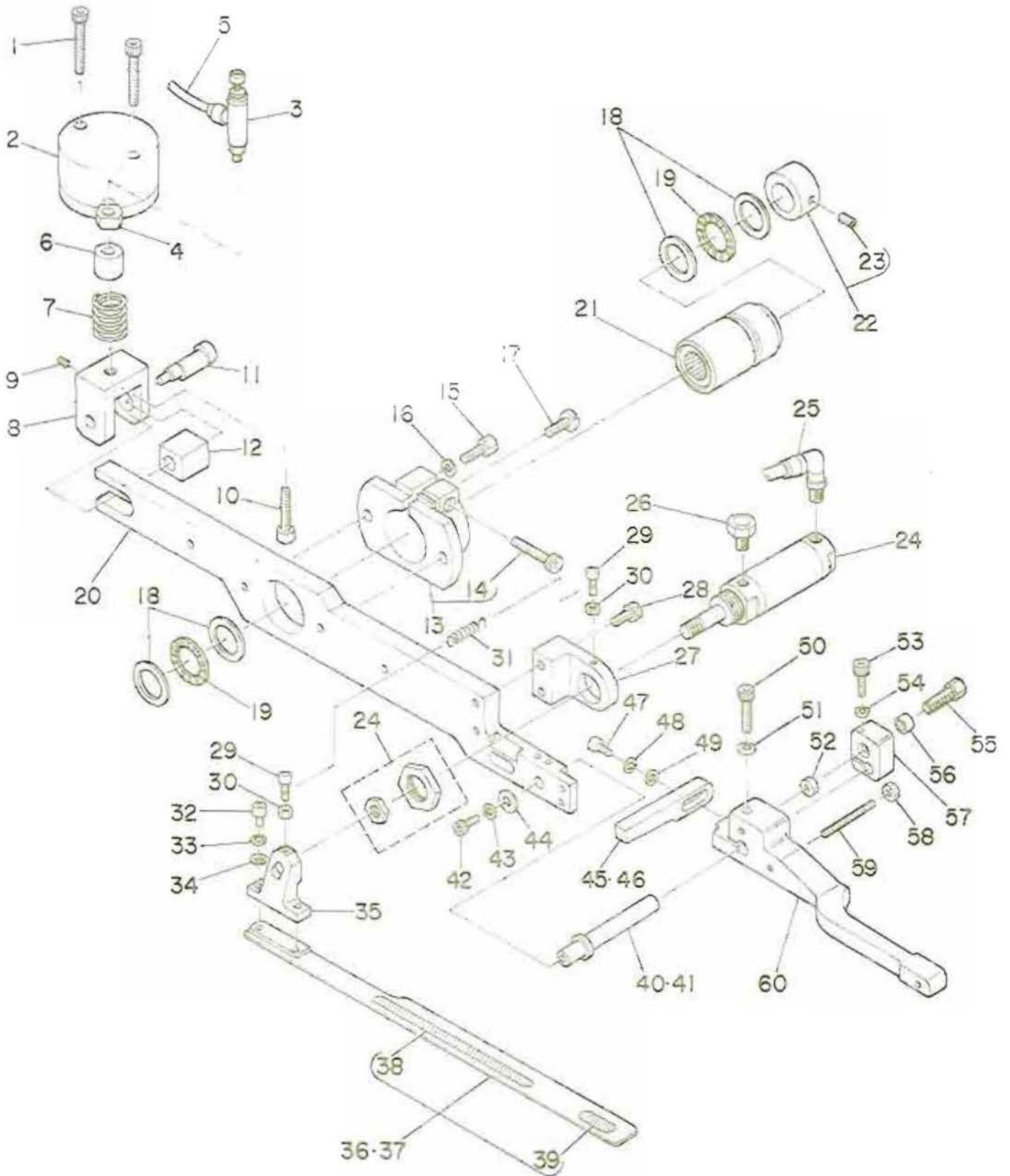
7. CLAMP FOOT COMPONENTS (2)
 大押え関係 (2)



1		GS109-117-000	CLAMP FOOT SUPPORT ARM, LEFT	オキエ シジアー-ム ヒタリ	1
2		SH-8062002-TP	SCREW M6 L=20	ロウカクアサホ-ルト M6 L=20	1
3		WS-0810002-KM	SPRING WASHER 6.1X12.2X1.5	A-キヤ-キヤ M6	1
4	◇01	GS146-119-A00	SLIDING SHAFT A	スライト-シ-ク A	1
5	◇02	GS146-119-B00	SLIDING SHAFT B	スライト-シ-ク B	1
6		SM-8051202-TP	SCREW M5X0.8 L=12	ロウカクアサホ-ルト M5X0.8 L=12	2
7		WS-0510002-KM	SPRING WASHER 5.1X8.5X1.3	A-キヤ-キヤ 5.1X9.2X1.3	2
8		G5108-119-000	WASHER	ワッシャ A	1
9	◇01	G5131-116-C00	FOLDING PLATE STOPPER, LEFT	オリコミイタ ストッパ- ヒタリ	1
10	◇02	G5131-116-D00	FOLDING PLATE STOPPER, LEFT A	オリコミイタ ストッパ- ヒタリ A	1
11		SH-8041202-TP	SCREW M4X0.7 L=12	ロウカクアサホ-ルト	1
12		WS-0410002-KM	SPRING WASHER M4	A-キヤ-キヤ M4	1
13		VP-0430800-SC	WASHER 4.3X8X0.8	ヒラキ-キヤ ココ-キヤ M4	1
14		G5124-117-A00	SLIDING METAL, LEFT	スライト-イタ ヒタリ	1
15		SM-8053002-TP	SCREW M5X0.8 L=30	ロウカクアサホ-ルト	1
16		WS-0510002-KM	SPRING WASHER 5.1X8.5X1.3	A-キヤ-キヤ 5.1X9.2X1.3	1
17		SH-8085002-TP	SCREW M6 L=50	ロウカクアサホ-ルト M6 L=50	1
18		NM-8060001-SC	NUT M6	ロウカクナツト M6 13ユ	1
19		G5123-117-000	FLAP STOPPER A	フラップ-ストッパ A	1
20		NM-8050001-SC	NUT M5	ロウカクナツト M5X0.8 13ユ	1
21		G5122-117-000	SUPPORT ARM STOPPER	シジアー-ム ストッパ	1
22		SM-8040802-TR	SCREW M4X0.7 L=8	ロウカクアサホ-ルト M4X0.7 L=8	1
23		WS-0410002-KM	SPRING WASHER M4	A-キヤ-キヤ M4	1
24		VP-0450801-SU	WASHER 4.5X10.0X0.8	ヒラキ-キヤ 4.5X10X0.8	1
25		SM-8041002-TP	SCREW M4 L=10	ロウカクアサホ-ルト M4X0.7 L=10	2
26		WS-0410002-KM	SPRING WASHER M4	A-キヤ-キヤ M4	2
27		VP-0430800-SC	WASHER 4.3X8X0.8	ヒラキ-キヤ ココ-キヤ M4	2
28		G5154-116-CA0	FLAP PRESSER ASH., LEFT	フラップ-オキエ ヒタリ クミ	1
29		G5143-116-A00	FLAP PRESSER RUBBER SOLE	フラップ-オキエ コム	(3)
30		SH-8041002-TP	SCREW M4 L=10	ロウカクアサホ-ルト M4X0.7 L=10	1
31		WS-0410002-KM	SPRING WASHER M4	A-キヤ-キヤ M4	1
32		G5151-116-D00	WASHER	ワッシャ	1
33		SM-8030602-TP	SCREW M3X0.5 L=5	トキキシ M3X0.5 L=5	2
34		G5150-116-C00	FLAP PRESSER ARM, LEFT	フラップ-オキエア-ム ヒタリ	1
35		G5148-116-C00	PIN	フラップ-オキエ ヒン	1
36		SM-8041202-TP	SCREW M4X0.7 L=12	ロウカクアサホ-ルト	2
37		WS-0410002-KM	SPRING WASHER M4	A-キヤ-キヤ M4	2
38		VP-0430800-SC	WASHER 4.3X8X0.8	ヒラキ-キヤ ココ-キヤ M4	2
39		G5151-116-C00	FLAP PRESSER PIVOT STUD	フラップ-オキエ シフシフ	1
40		SM-8051202-TP	SCREW M5X0.8 L=12	ロウカクアサホ-ルト M5X0.8 L=12	2
41		WS-0510002-KM	SPRING WASHER 5.1X8.5X1.3	A-キヤ-キヤ 5.1X9.2X1.3	2
42		G5147-116-C00	CYLINDER BRACKET, LEFT	フラップ-オキエ シリンダ-ア-キヤ	1
43		G5128-116-000-A	FLAP CLAMPING CYLINDER SPRING	フラップ-オキエ シリンダ-ア-キヤ	1
44		NM-8030001-SC	NUT M3	ロウカクナツト M3X0.5 13ユ	1
45		SM-8031002-TP	SCREW M3X0.5 L=10	ロウカクアサホ-ルト M3X0.5 L=10	1
46		BT-0400251-ED	TUBE HOSE, GREEN	クレモンホ-ス ヒタリ	0.6
47		G5423-118-000	SPEED CONTROLLER	スピ-ド-コントローラ B	1
48		G5410-116-AA0	FLAP CLAMPING CYLINDER ASH.	フラップ-オキエシリンダ-ア-クミ	1
49		NM-8040001-SC	NUT M4	ロウカクナツト M4X0.7 13ユ	1
50		SM-8042502-TP	SCREW M4X0.7 L=25	ロウカクアサホ-ルト M4X0.7 L=25	1
51		G5847-116-000	KNOB SCREW	クマシキツ	1
52		G5140-116-000	FLAP SCALE	フラップ-スケール	1
53		SM-8040451-SC	SCREW M4X0.7 L=4	A-イント-コキシ M4 L=4	1
54		SM-8030401-SC	SCREW M3X0.5 L=4	トキキシ M3X0.5 L=4	1
55		VP-0320500-SC	WASHER 3.2X7.0X0.5	ヒラキ-キヤ ココ-キヤ M3	1
56		G5123-117-000	FLAP STOPPER A	フラップ-ストッパ A	1
57		SM-1040801-SC	SCREW M4X0.7 L=6	チリコキシ M4X0.7 L=6	3
58	◇01	G5137-116-C00	FLAP BASE PLATE, LEFT	フラップ-ア-ス ヒタリ	1
59	◇02	G5137-116-D00	FLAP BASE PLATE, LEFT A	フラップ-ア-ス ヒタリ A	1
60	◇01	G5111-117-DA0	GARMENT CLAMP PLATE LEFT ASH.	ミコ-ロクランブ-クミ	1
61	◇02	G5113-117-DA0	GARMENT CLAMP PLATE LEFT ASH.	ミコ-ロクランブ-クミ	1
62		G5115-117-000	RUBBER SOLE A	ミコ-ロクランブ-コム A	(1)
63	◇03	G5116-117-000	RUBBER SOLE B	ミコ-ロクランブ-コム B	1
64		G5144-116-C00	CLAMPING PIVOT PIN	ア-イオキエ クランブ-シリンヒン	1
65		SM-1041001-SC	SCREW M4X0.7 L=10	チリコキシ M4X0.7 L=10	2

Note(注記) ◇01..... For 9.5,10,12,14 ㎜ 9.5,10,12,14 ㎜用
 ◇02..... For 16,18,20 ㎜ 16,18,20 ㎜用
 ◇03..... For heavy-weight materials 厚物用

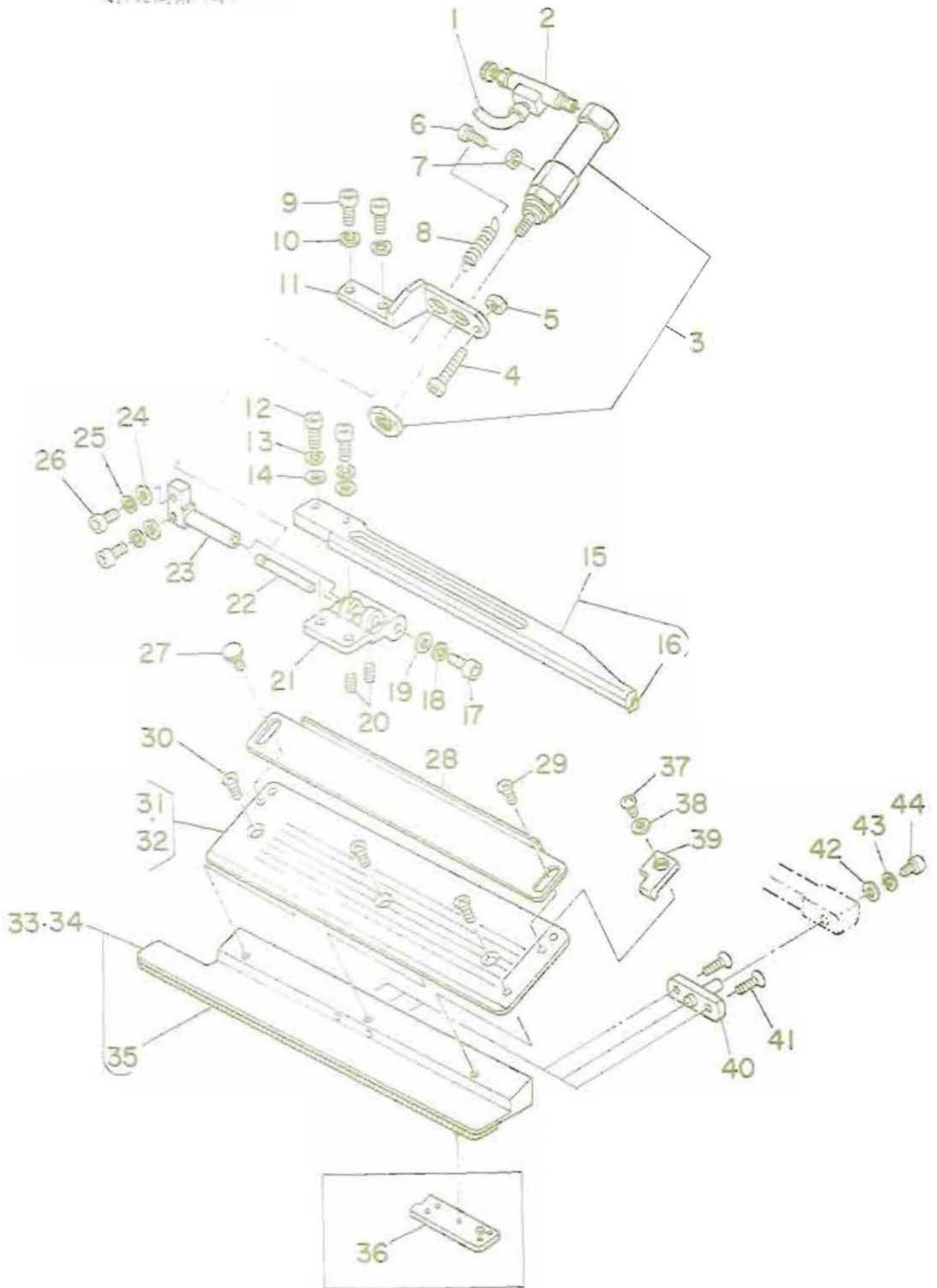
9. CLAMP FOOT COMPONENTS (2)
大押え関係 (3)



REF. NO.	NOTE	DESCRIPTION	UNIT	QTY
1		SM-6054002-TP SCREW M5X0.8 L=40	ロツカワアネ"ネト	2
2		G5401-116-AA0 CLAMP FOOT CYLINDER ASM.	クイオサエ シヨウゴ" シリンダ" ケミ	1
3		PC-0151020-00 SPEED CONTROLLER	スピ"ート" コントロ"ラ	1
4		PJ-0425100-01 PT ELBOW	PT エルボ"	1
5		G5480-116-000 TUBE HOSE, RED	チューブ"ホース 7色	2
6		G5115-116-C00 COLLAR	カラー	1
7		G5114-116-A00 PRESSURE SPRING	アツシユクハ"キ	1
8		G5115-116-B00 CYLINDER BRACKET	ク"イオサエシヨウゴ" シリンダ"ブ"ラケツト	1
9		SM-8040502-TP SCREW M4X0.7 L=5	トメキ"シ" M4X0.7 L=5	1
10		SM-8063002-TP SCREW M6 L=30	ロツカワアネ"ネト	1
11		G5133-116-A00 ECCENTRIC PIN	エキセントリ"ン	1
12		G5113-116-A00 SLIDING BLOCK	スライ"ト"メツク	1
13		G5106-116-BA0 ARM BRACKET ASM., RIGHT	ア"ームコソ"イ ブ"ラケツト ミキ" ケミ	1
14		SM-8063002-TP SCREW M6 L=30	ロツカワアネ"ネト	(1)
15		SM-8062002-TP SCREW M6 L=20	ロツカワアネ"ネト M6 L=20	2
16		VS-0610002-KN SPRING WASHER 6.1X12.2X1.5	ハ"キ"サ"キ" M6	2
17		G5111-116-A00 SCREW	ク"イオサエ ア"ームコソ" スライ"ト"キ"シ"	1
18		G5805-116-000 THRUST WASHER	スラスト"ワッシャ"	4
19		G5804-116-000 THRUST NEEDLE BEARING	スラスト" ニ"ート"ハ"ハ"アリン"ク"	2
20		GSA-04014000 CLAMP FOOT ARM, RIGHT	ク"イオサエア"ーム ミキ"	1
21		G5112-116-AA0 HOUSING ASM.	ク"イオサエ" ハウ"ジング" ケミ	1
22		G5109-116-CA0 COLLAR ASM.	カラー"カサ" ケミ	1
23		SM-8060602-TP SCREW M8X6	トメキ"シ" M8 L=6	(1)
24		G5402-116-AA0 WELT PATCH FOLDING CYL. ASM.	オリコ"ミ シリンダ" ケミ	1
25		PJ-3040651-01 ELBOW UNION 6XPT1/8	エルボ"ユニオン 6XPT1/8	1
26		PX-0551010-00 ELEMENT	エレメント トリツケ"コ"ア"ツ"ク	1
27		G5119-116-D00 FOLDING CYLINDER BRACKET, RIGHT	オリコ"ミシリンダ" ブ"ラケツト ミキ"	1
28		SM-8051402-TP SCREW M5X0.8 L=14	ロツカワアネ"ネト	2
29		SM-8031202-TP SCREW M3X0.5 L=12	ロツカワアネ"ネト	2
30		NM-8030001-SC NUT M3	ロツカワアネ"ネト M3X0.5 12色	2
31		G5128-116-C00 FOLDING PLATE SPRING C	オリコ"ミイ"タ スプリ"ング C	1
32		SM-8041002-TP SCREW M4 L=10	ロツカワアネ"ネト M4X0.7 L=10	2
33		VS-0410002-KN SPRING WASHER M4	ハ"キ"サ"キ" M4	2
34		WP-0430800-SC WASHER 4.3X8X0.8	ヒラ"カ"キ" コ"ソ"メツク M4	2
35		G5132-116-B00 FOLDING BRACKET	オリコ"ミブ"ラケツト	1
36	◇01	G5119-117-0A0 FOLDING PLATE RIGHT ASM.	オリコ"ミイ"タ ミキ" ケミ	1
37	◇02	G5121-117-0A0 FOLDING PLATE RIGHT ASM. A	オリコ"ミイ"タ ミキ" A ケミ	1
38		G5122-116-B00 REFLECTION SHEET, LARGE	ハンシャ"ート" グ"イ	(1)
39		G5125-117-000 REFLECTION SHEET, SMALL	ハンシャ"ート" ショ"ウ	(1)
40	◇01	G5145-119-A00 SLIDING SHAFT A	スライ"ト"シ"フト A	1
41	◇02	G5146-119-B00 SLIDING SHAFT B	スライ"ト"シ"フト B	1
42		SM-8051202-TP SCREW M5X0.8 L=12	ロツカワアネ"ネト M5X0.8 L=12	1
43		VS-0510002-KN SPRING WASHER 5.1X8.5X1.3	ハ"キ"サ"キ" 5.1X8.2X1.3	1
44		G5108-119-000 WASHER	ワッシャ" A	1
45	◇01	G5130-116-C00 FOLDING PLATE STOPPER, RIGHT	オリコ"ミイ"タ スト"ッパ"ー ミキ"	1
46	◇02	G5130-116-D00 FOLDING PLATE STOPPER, RIGHT A	オリコ"ミイ"タ スト"ッパ"ー ミキ" A	1
47		SM-8041202-TP SCREW M4X0.7 L=12	ロツカワアネ"ネト	1
48		VS-0410002-KN SPRING WASHER M4	ハ"キ"サ"キ" M4	1
49		WP-0430800-SC WASHER 4.3X8X0.8	ヒラ"カ"キ" コ"ソ"メツク M4	1
50		SM-8062002-TP SCREW M6 L=20	ロツカワアネ"ネト M6 L=20	1
51		VS-0610002-KN SPRING WASHER 6.1X12.2X1.5	ハ"キ"サ"キ" M6	1
52		NM-8060001-SC NUT M6	ロツカワアネ"ネト M6 12色	1
53		SM-8053002-TP SCREW M5X0.8 L=30	ロツカワアネ"ネト	1
54		VS-0510002-KN SPRING WASHER 5.1X8.5X1.3	ハ"キ"サ"キ" 5.1X8.2X1.3	1
55		SM-8065002-TP SCREW M6 L=50	ロツカワアネ"ネト M6 L=50	1
56		G5123-117-000 FLAP STOPPER A	フ"ラ"ッ"パ"ー スト"ッパ"ー A	1
57		G5125-117-A00 SLIDING METAL, RIGHT	スライ"ト"イ"タ" ミキ"	1
58		NM-8050001-SC NUT M5	ロツカワアネ"ネト M5X0.8 12色	1
59		G5122-117-000 SUPPORT ARM STOPPER	サ"ッ"ポート"ア"ーム スト"ッパ"ー	1
60		G5110-117-000 CLAMP FOOT SUPPORT ARM, RIGHT	ク"イ"エ" サ"ッ"ポート"ア"ーム ミキ"	1

Note (注記) ◇01..... For 9.5,10,12,14 mm 9.5,10,12,14 mm用
◇02..... For 15,18,20 mm 15,18,20 mm用

7. CLAMP FOOT COMPONENTS
 大押之関係 (14)

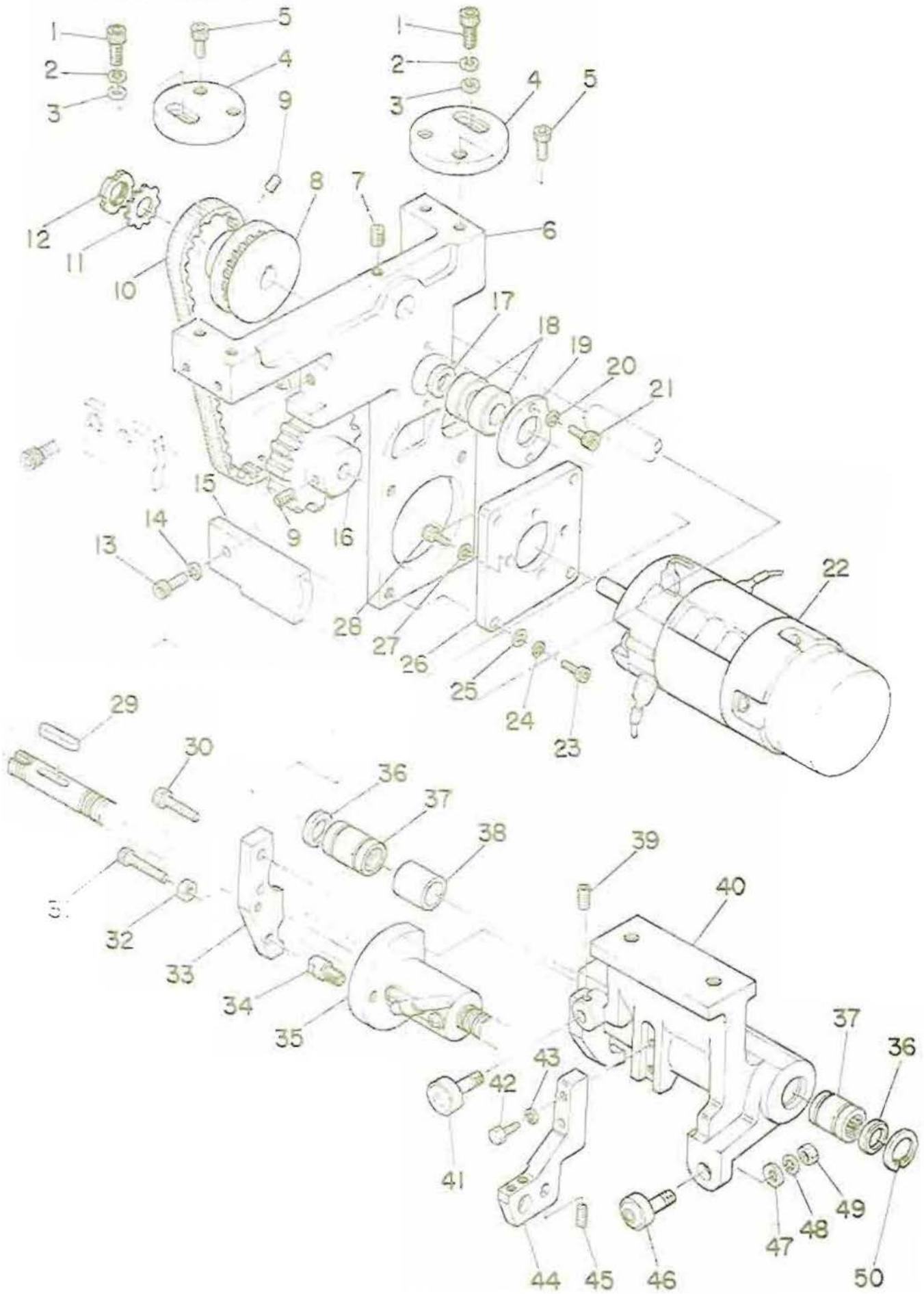


REF. NO.	NOTE	品名	DESCRIPTION	ワットンヒンメイ	数量
1		BT-0400251-EE	TUBE HOSE, RED	赤リクルタンチューブ	0.8
2		G5423-116-000	SPEED CONTROLLER	スピードコントローラ	1
3		G5410-116-AA0	FLAP CLAMPING CYLINDER ASM.	フラップオアシシリンダ	1
4		SH-6042502-TP	SCREW M4X0.7 L=25	ロウソクアネ	1
5		NH-6040001-SC	NUT M4	ロウソクナット	1
6		SH-6031002-TP	SCREW M3X0.5 L=10	ロウソクアネ	1
7		NH-6030001-SC	NUT M3	ロウソクナット	1
8		G5128-116-000-A	FLAP CLAMPING CYLINDER SPRING	フラップオアシシリンダ	1
9		SH-6051202-TP	SCREW M5X0.8 L=12	ロウソクアネ	2
10		VS-0510002-KN	SPRING WASHER 5.1X8.5X1.3	スプリングワッシャ	2
11		G5147-116-D00	CYLINDER BRACKET, RIGHT	フラップオアシシリンダ	1
12		SH-6041002-TP	SCREW M4 L=10	ロウソクアネ	2
13		VS-0410002-KN	SPRING WASHER M4	スプリングワッシャ	2
14		WP-0430800-SC	WASHER 4.3X8X0.8	ヒラシ	2
15		G5141-116-CA0	FLAP PRESSER ASM., RIGHT	フラップオアシ	1
16		G5143-116-A00	FLAP PRESSER RUBBER SOLE	フラップオアシ	(1)
17		SH-6041002-TP	SCREW M4 L=10	ロウソクアネ	1
18		VS-0410002-KN	SPRING WASHER M4	スプリングワッシャ	1
19		G5151-116-D00	WASHER	ワッシャ	1
20		SH-8030502-TP	SCREW M3X0.5 L=5	トメネジ	2
21		G5149-116-C00	FLAP PRESSER ARM, RIGHT	フラップオアシ	1
22		G5148-116-C00	PIN	フラップオアシ	1
23		G5151-116-C00	FLAP PRESSER PIVOT STUD	フラップオアシ	1
24		WP-0430800-SC	WASHER 4.3X8X0.8	ヒラシ	2
25		VS-0410002-KN	SPRING WASHER M4	スプリングワッシャ	2
26		SH-6041202-TP	SCREW M4X0.7 L=12	ロウソクアネ	2
27		G5847-116-000	KNOB SCREW	ワマメネジ	1
28		G5140-116-000	FLAP SCALE	フラップスケール	1
29		SH-5040451-SC	SCREW M4X0.7 L=4	スクリュー	1
30		SH-1040601-SC	SCREW M4X0.7 L=6	スクリュー	3
31	◇01	G5138-116-C00	FLAP BASE PLATE, RIGHT	フラップベース	1
32	◇02	G5138-116-D00	FLAP BASE PLATE, RIGHT A	フラップベース	1
33	◇01	G5112-117-0A0	GARMENT CLAMP PLATE RIGHT ASM.	ミコ	1
34	◇02	G5114-117-0A0	GARMENT CLAMP PLATE RIGHT ASM.	ミコ	1
35		G5115-117-000	RUBBER SOLE A	ミコ	(1)
36	◇03	G5116-117-000	RUBBER SOLE B	ミコ	1
37		SH-4030401-SC	SCREW M3X0.5 L=4	スクリュー	1
38		WP-0320500-SC	WASHER 3.2X7.0X0.5	ヒラシ	1
39		G5124-117-000	FLAP STOPPER B	フラップ	1
40		G5144-116-C00	CLAMPING PIVOT PIN	スクリュー	1
41		SH-1041001-SC	SCREW M4X0.7 L=10	スクリュー	2
42		WP-0450801-S0	WASHER 4.5X10.0X0.8	ヒラシ	1
43		VS-0410002-KN	SPRING WASHER M4	スプリングワッシャ	1
44		SH-6040802-TR	SCREW M4X0.7 L=8	ロウソクアネ	1

Note (注記) ◇01..... For 9.5.10.12.14 用
◇02..... For 16.18.20 用
◇03..... For heavy-weight materials 厚物用

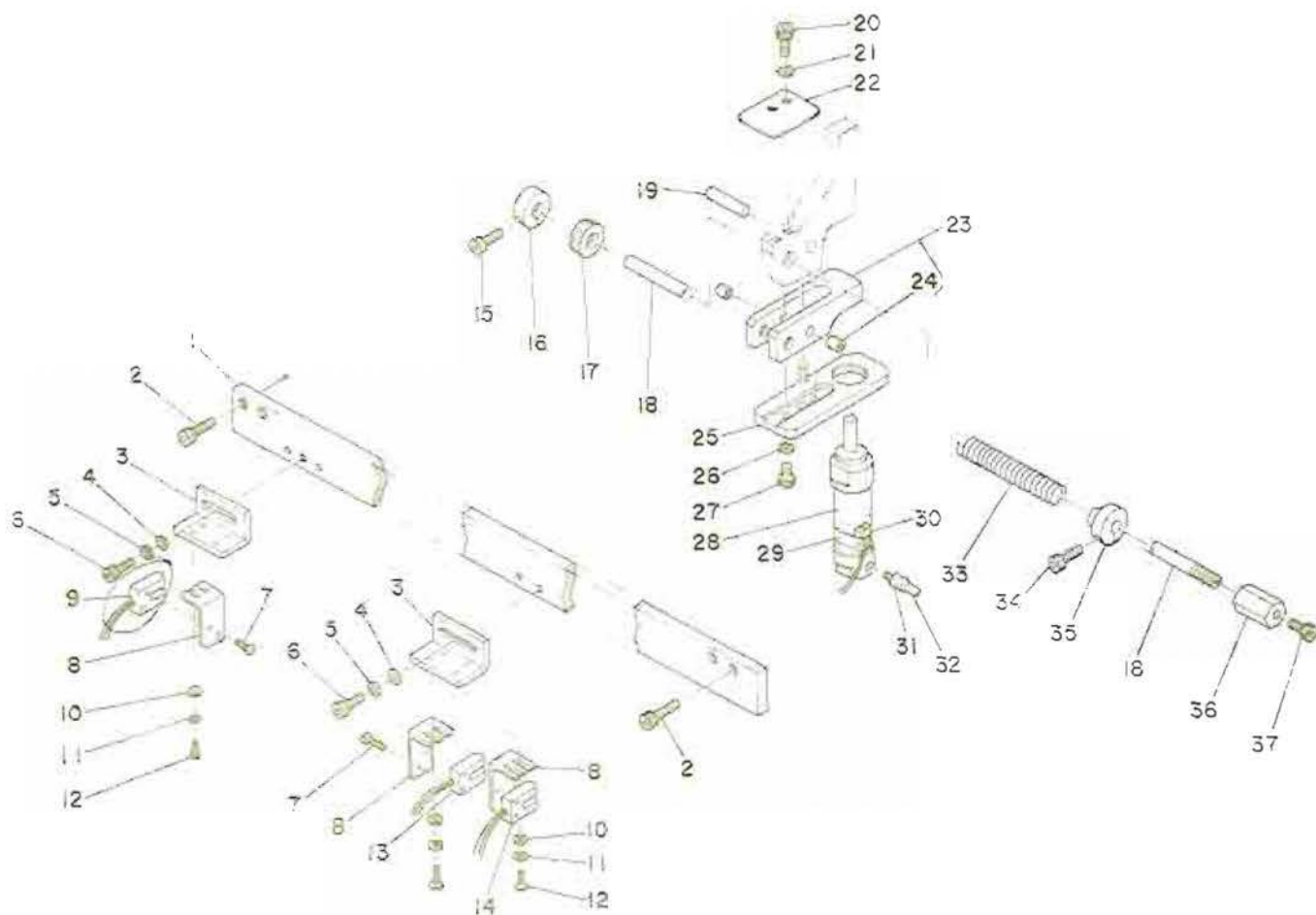
8. RAPID FEED COMPONENTS (1)

縫製送り関係 (1)



REF.NO.	NOTE	品名	DESCRIPTION	ラテンヒンメイスリヨク	
1		SM-6063002-TP	SCREW M8 L=30	ロソクアナネルト	2
2		WS-0610002-KN	SPRING WASHER 6.1X12.2X1.5	ハネサコネ M8	2
3		WP-0841800-SC	WASHER	ヒラサコネ	2
4		G5207-119-000	FRAME FASTENER A	ワクトリツサテ	2
5		SM-6082502-TP	SCREW M8 L=25	ロソクアナネルト	4
6		G5201-118-000	SERVOMOTOR BASE	サーボモータベース	1
7		SM-8081242-TP	SCREW M8 L=12	トメネジ M8 L=12	1
8		G5210-119-000	TIMING PULLEY	タイミングプーリ	1
9		SM-8050802-TP	SCREW M5 L=6	トメネジ M5X0.8 L=6	2
10		G5221-119-000	TIMING BELT	タイミングベルト	1
11		G5802-118-000	DISMOUNTING WASHER	デスマウンテンク サコネ	1
12		G5801-118-000	DISMOUNTING NUT	デスマウンテンク ナット	1
13		SM-6082002-TP	SCREW M8 L=20	ロソクアナネルト	1
14		WS-0820002-KN	SPRING WASHER M8	ハネサコネ M8	1
15		G5208-118-000	GUIDE RAIL	ガイドレール	1
16		G5209-119-000	TIMING PULLEY	タイミングプーリ	1
17		G5211-118-000	COLLAR, D=20	コラー	1
18		G5809-118-000	ANGULAR CONTACT BALL BEARING	アンギュラコンタクト	2
19		G5210-118-000	BEARING CAP	ハアリンク キャップ	1
20		WS-0510002-KN	SPRING WASHER 5.1X8.5X1.3	ハネサコネ 5.1X8.2X1.3	2
21		SM-6051552-TP	SCREW M5 L=15	ロソクアナネルト	2
22		NW-0003600-00	SERVOMOTOR	DC サーボモータ	1
23		SM-6052002-TP	SCREW M5 L=20	ロソクアナネルト M5X0.8 L=20	4
24		WS-0510002-KN	SPRING WASHER 5.1X8.5X1.3	ハネサコネ 5.1X8.2X1.3	4
25		WP-0531000-SC	WASHER M5	ヒラサコネ コネタマ M5	4
26		G5222-119-000	SERVOMOTOR BRACKET	サーボモータ ブラケット	1
27		WS-0410002-KN	SPRING WASHER M4	ハネサコネ M4	4
28		SM-8041502-TP	SCREW M4X0.7 L=15	ネジ M4X0.7 トメネジ	4
29		G5803-118-000	KEY	キー	1
30		SM-6052502-TP	SCREW M5X0.8 L=25	ロソクアナネルト	3
31		SM-6053502-SP	SCREW M5X0.8 L=35	ロソクアナネルト M5X0.8 L=35	1
32		NW-6050001-SC	NUT M5	ロソクナット M5X0.8 13エ	1
33		G5207-118-000	FEED PLATE	オクリアプレート	1
34		G5228-118-A00	ROTATING STOPPER PIN	ネジ M5X0.8	1
35		G5208-119-000	BALL SCREW	ボールネジ	1
36		G5238-117-000	FELT SEAL	フェルトシール	2
37		G5222-118-000	SLIDE BEARING	スライド ハアリンク	2
38		G5205-118-000	COLLAR	コラー	1
39		SM-8051002-TP	SCREW M5 L=10	トメネジ	1
40		G5204-118-000	SLIDE CASE	スライドケース	1
41		G5224-118-000	CAW FOLLOWER	カムフォロア	1
42		SM-4053001-SB	SCREW M5X0.8 L=30	ナハコネ M5X0.8 L=30	2
43		WS-0510002-KN	SPRING WASHER 5.1X8.5X1.3	ハネサコネ 5.1X8.2X1.3	2
44		G5228-118-000	SLIDE CASE BLOCK	オトリプレート	1
45		SM-8061552-TP	SCREW M6 L=15	トメネジ	1
46		G5225-118-000	ECCENTRIC CAM FOLLOWER	カムフォロア	1
47		WP-1302501-SC	WASHER 13X24X2.5	ヒラサコネ 13X24X2.5	1
48		WS-1220002-KN	SPRING WASHER	ハネサコネ	1
49		NW-6120001-SC	NUT M12	ロソクナット	1
50		G5223-118-000	RETAINING RING	トメリ	1

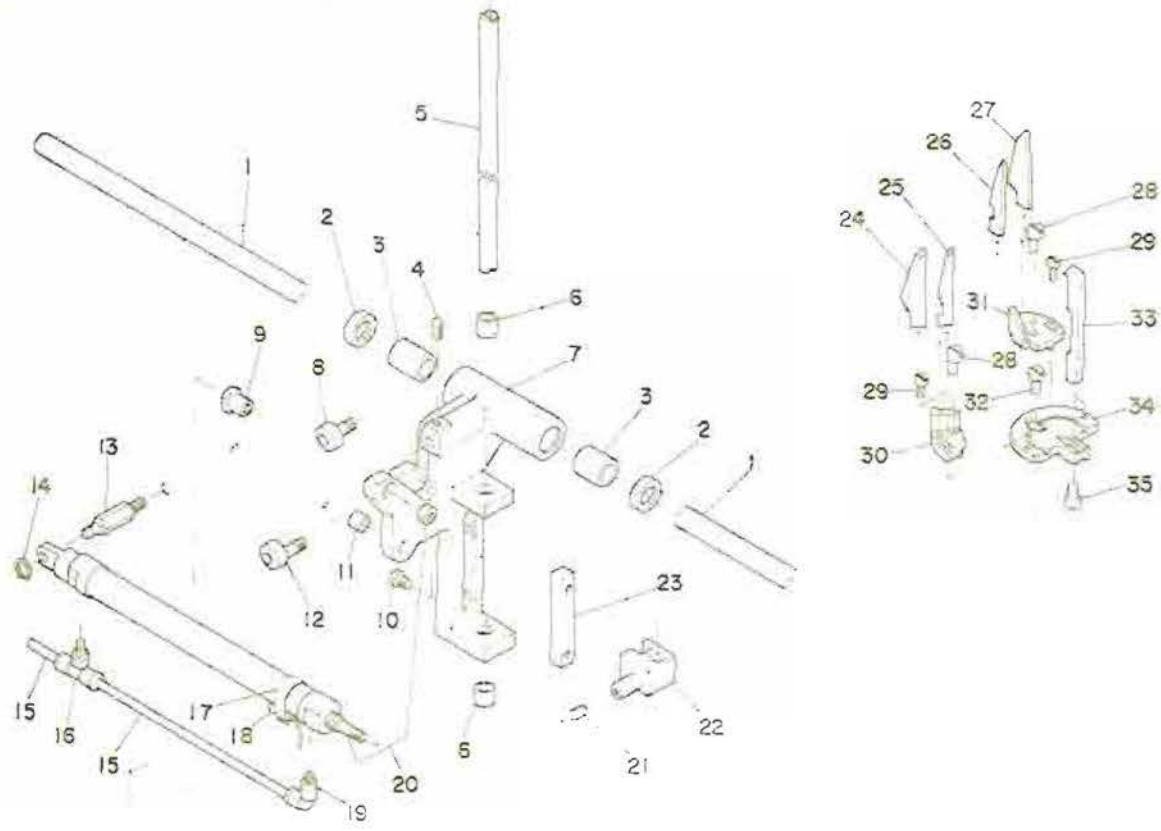
9. RAPID FEED COMPONENTS (2)
縫製送りの関係 (2)



REF.NO.	NOTE	品名	DESCRIPTION	数量
1	G5209-118-000	SUB RAIL	サブレール	1
2	SM-6081552-TP	SCREW M6 L=15	ボツクワナボルト	4
3	G5218-118-000	L-SHAPED BRACKET	Lカタケ	2
4	WP-0531000-SC	WASHER M5	ヒラチコキ コボタマ M5	4
5	VS-0510002-KH	SPRING WASHER 5.1X8.5X1.3	ハチチコキ 5.1X9.2X1.3	4
6	SM-6051002-TP	SCREW M5 L=10	ボツクワナボルト M5X0.8 L=10	4
7	G5221-117-000	SCREW M2.6 L=5	ナベコキ	6
8	G5219-118-000	SWITCH INSTALLING PLATE	キンセツ トリツケイタ	3
9	G8810-118-0A0	REAR DETECTING SWITCH ASH.	コクシヨク トンチ クミ	1
10	WP-0490800-SC	WASHER 4.3X8X0.8	ヒラチコキ コボタマ M4	8
11	VS-0410002-KH	SPRING WASHER M4	ハチチコキ M4	6
12	SM-4040801-SC	SCREW M4X0.7 L=8	ナベコキ M4X0.7 L=8	6
13	G8812-118-0A0	SPEED DETECTING SWITCH ASH.	セツンシヨク ゲンソクケンチ クミ	1
14	G8811-118-0A0	FRONT DETECTING SWITCH ASH.	セツンシヨク ケンチ クミ	1
15	SM-6051002-TP	SCREW M5 L=10	ボツクワナボルト M5X0.8 L=10	1
16	G5213-118-000	STOPPER	ストッパ	1
17	G5288-117-A00	RUBBER CUSHION	ゴムクッション	1
18	G5210-118-000	LOCK UP SHAFT	ボツクワツク	1
19	G5223-116-A00	PIN	ピン	1
20	SM-6050802-TP	SCREW M5 L=8	ボツクワナボルト M5X0.7 L=8	2
21	VS-0510002-KH	SPRING WASHER 5.1X8.5X1.3	ハチチコキ 5.1X9.2X1.3	2
22	G5220-118-000	SENSOR SLIT	センサスリット	1
23	G5224-118-A00	LOCKING BLDCK ASH.	ボツクワボツク クミ	1
24	G5817-116-B00	DRY METAL	ドライメタル	(2)
25	G5235-116-A00	SHAFT HELD CYLINDER BASE	エアーシヨクシヤイ	1
26	VS-0810002-KH	SPRING WASHER 6.1X12.2X1.5	ハチチコキ M6	2
27	SM-6081402-TP	SCREW M6 L=14	ボツクワナボルト M6 L=14	2
28	PX-0251010-00	LOCK UP UNIT	ボツクワツク ユニツト	1
29	G5224-118-000	SWITCH HOLDER C	キンセツスイツチ トリツケイタ C	1
30	G8714-118-0A0	FEED SHAFT DETECTING SW ASH.	ヒツクワリキョク ケンチ クミ	1
31	PJ-3010651-03	HALF UNION 6XPT1/8	ハーフユニオン	1
32	G5450-118-000	TUBE HOSE, RED	チヨウブホース フキ	1
33	G5214-118-000	SPRING	オキエハチ	1
34	SM-6051002-TP	SCREW M5 L=10	ボツクワナボルト M5X0.8 L=10	1
35	G5212-118-000	SPRING RECEIVING COLLAR	ハチチコキヨウ	1
36	G5211-118-000	ADJUSTING NUT	チヨウセイナツト	1
37	SM-6052002-TP	SCREW M5 L=20	ボツクワナボルト M5X0.8 L=20	1

10. RAPID FEED & CORNER KNIFE COMPONENTS (1)

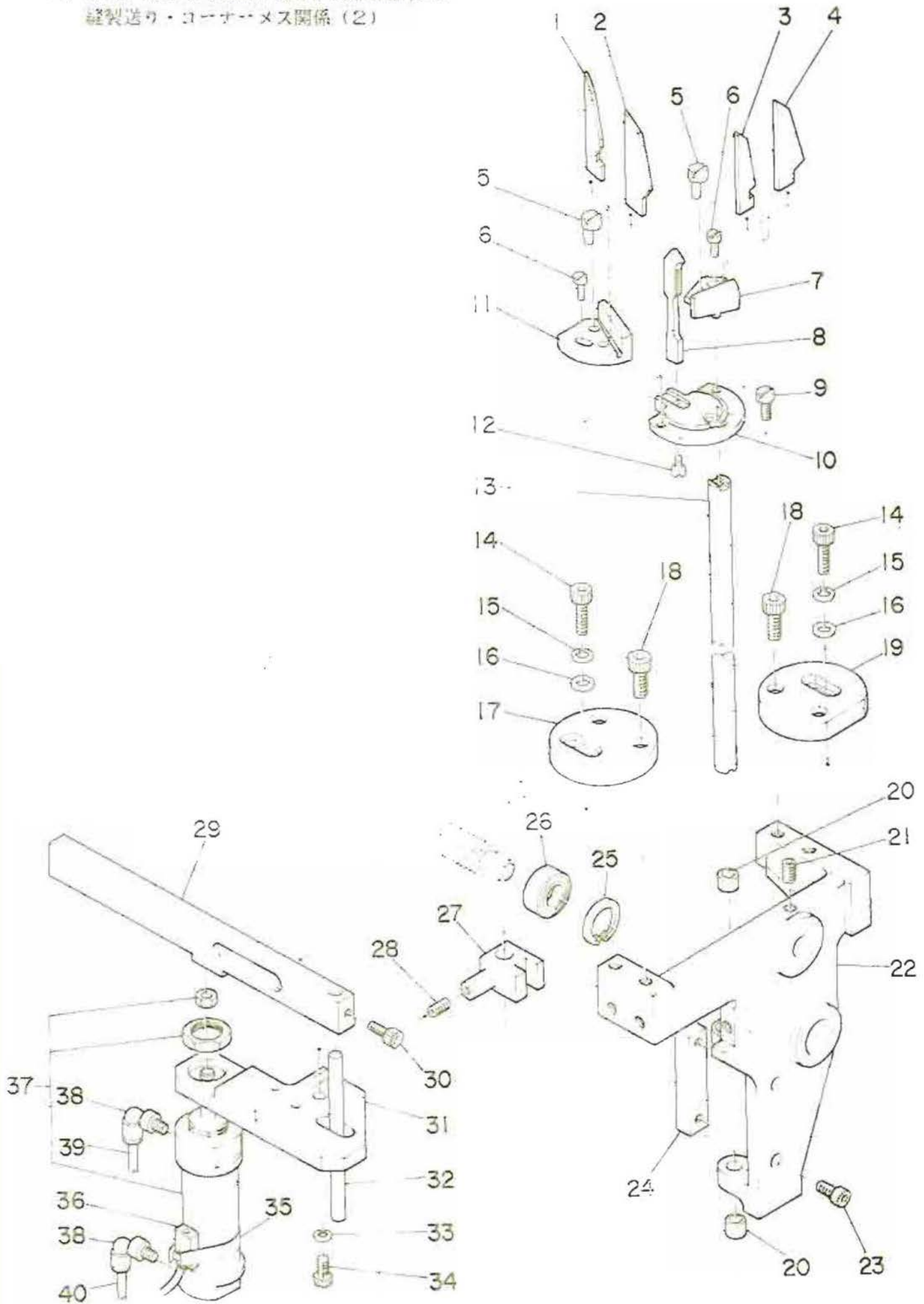
縫製送り・コーナークナイフ関係 (1)



REF. NO.	NOTE	品名	DESCRIPTION	ワ	フ	ン	ヒ	ン	メ	イ	ス	リ	ヨ
1		G5202-118-000	STRAIGHT SHAFT	リニアシャフト									1
2		G5221-118-000	FELT RING	フェルトリング									2
3		G5226-118-000	DRY METAL	ドライメタル									2
4		SM-8051002-TP	SCREW M5 L=10	トメネジ									1
5		G5218-118-000	LIFTING ROD	リフトロッド									1
6		G5247-118-000	BUSHING	メスボス									2
7		G5206-118-000	SLIDE BASE	スライドベース									1
8		G5224-118-000	CAM FOLLOWER	カムフォロワ									1
9		G5226-118-000	CYLINDER EDGE	シリンドリッジ									1
10		SM-6042502-TP	SCREW M4X0.7 L=25	ロキボクアナネジ M4X0.7 L=25									2
11		G5227-118-000	DRY METAL	ドライメタル									1
12		G5225-118-000	ECCENTRIC CAM FOLLOWER	カムフォロワ									1
13		G5209-118-000	CYLINDER INSTALLATION PIN	シリンドリッジマウントピン									1
14		G5824-118-000	STOP RING	ストップリング									1
15		G5402-118-000	TUBE HOSE, BLACK	チューブホース 黒									1.0
16		PJ-3040651-01	ELBOW UNION 6XPT1/8	エルボユニオン 6XPT1/8									1
17		G5224-119-A00	SWITCH HOLDER U=20	スイッチホルダ U=20									1
18		G6712-118-0A0	KNIFE RETURNING DETECT SW ASH.	コーナークナイフリターン検知									1
19		PJ-3040651-01	ELBOW UNION 6XPT1/8	エルボユニオン 6XPT1/8									1
20		G5406-118-AA0	KNIFE RETURNING CYLINDER ASH.	コーナークナイフリターンシリンドリッジ									1
21		SM-8082002-TP	SCREW M8 L=20	トメネジ M8 L=20									1
22		G5217-118-000	ROD BOSS	ロッドボス									1
23		G5242-118-000-A	SLIDE PLATE	スライドプレート									1
24	◇02	G5283-117-000	CORNER KNIFE D	コーナークナイフ D									1
25	◇01	G5281-117-000	CORNER KNIFE B	コーナークナイフ B									1
26	◇01	G5280-117-000	CORNER KNIFE A	コーナークナイフ A									1
27	◇02	G5282-117-000	CORNER KNIFE C	コーナークナイフ C									1
28		G5279-117-000	ECCENTRIC PIN	メスコイエキセンピン									2
29		SS-8081210-SP	SCREW 1/8-44 L=12	ヒキネジ 1/8-44 L=12									2
30		G5278-117-000	KNIFE HOLDER B	メスホルダ B									1
31		G5277-117-000	KNIFE HOLDER A	メスホルダ A									1
32		SS-7111120-SP	SCREW 11/64-40 L=10.5	ワキヒキネジ 11/64-40 L=10.5									1
33		G5276-117-000	KNIFE GUIDE	メスガイド									1
34		G5275-117-000	KNIFE HOLDER BASE	メスホルダベース									1
35		SS-7080820-SP	SCREW 1/8-44 L=7.7	ワキヒキネジ 1/8-44 L=7.7									1

Note(注記) ◇01..... For 9.5,10,12,14 mm 9.5,10,12,14 mm用
 ◇02..... For 16,18,20 mm 16,18,20 mm用

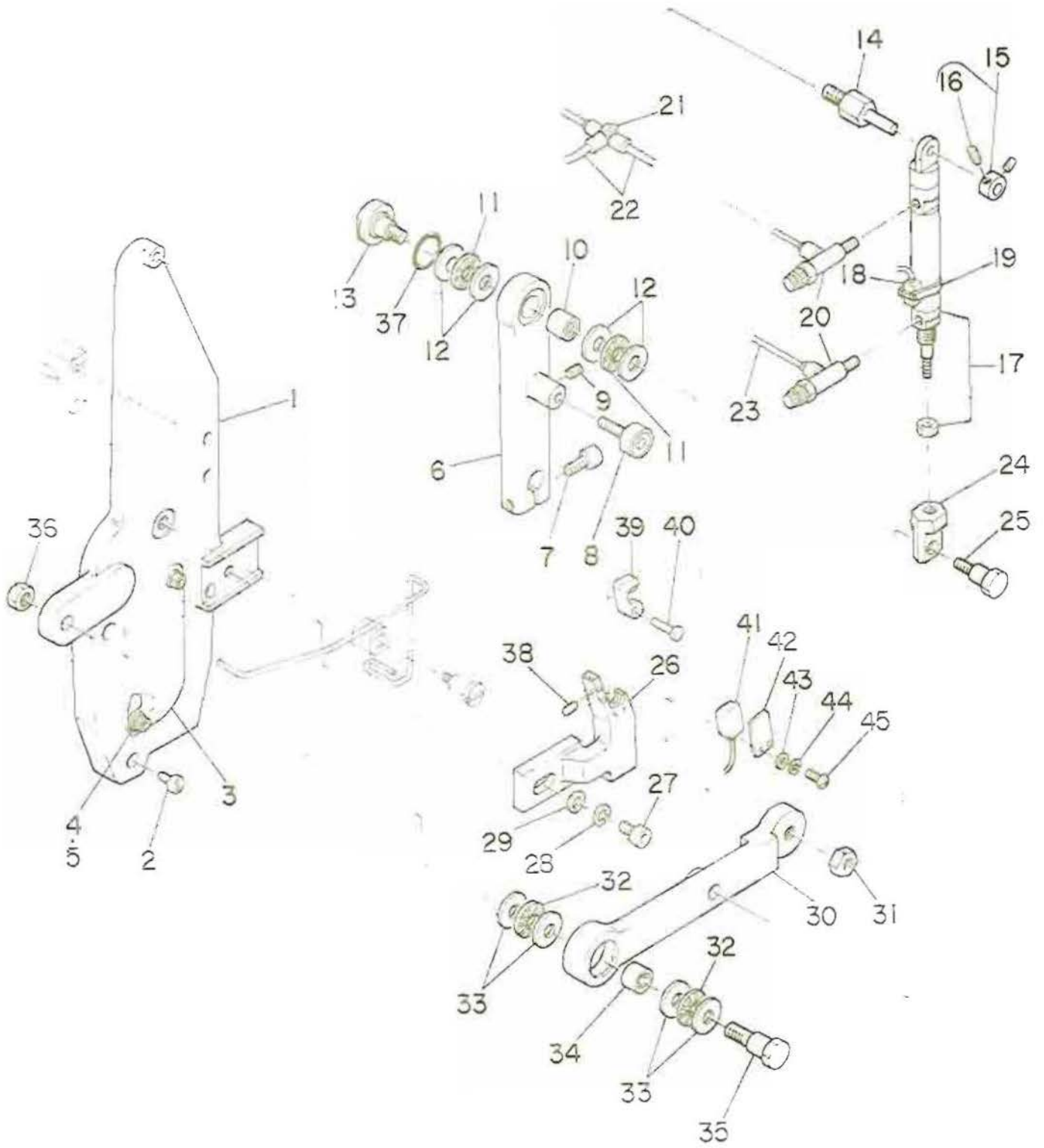
11. RAPID FEED & CORNER KNIFE COMPONENTS (2)
 縫製送り・コーナーメス関係 (2)



REF. NO.	NOTE	品名	DESCRIPTION	品名	数量
1	◇01	G5280-117-000	CORNER KNIFE A	コーナーメス A	1
2	◇02	G5282-117-000	CORNER KNIFE C	コーナーメス C	1
3	◇01	G5281-117-000	CORNER KNIFE B	コーナーメス B	1
4	◇02	G5283-117-000	CORNER KNIFE D	コーナーメス D	1
5		G5279-117-000	ECCENTRIC PIN	メスロタイ エキセントリックピン	2
6		SS-6081210-SP	SCREW 1/8-44 L=12	ヒラネジ 1/8-44 L=12	2
7		G5278-117-000	KNIFE HOLDER B	メスホルダー B	1
8		G5276-117-000	KNIFE GUIDE	メスガイド	1
9		SS-7111120-SP	SCREW 11/64-40 L=10.5	メスヒラネジ 11/64-40 L=10.5	1
10		G5275-117-000	KNIFE HOLDER BASE	メスホルダーベース	1
11		G5277-117-000	KNIFE HOLDER A	メスホルダー A	1
12		SS-7080820-SP	SCREW 1/8-44 L=7.7	メスヒラネジ 1/8-44 L=7.7	1
13		G5216-118-000	LIFTING ROD	シヨウコウロッド	1
14		SM-8083002-TP	SCREW M8 L=30	ロブコクアアネ 8	2
15		WS-0610002-KN	SPRING WASHER 6.1X12.2X1.5	ハネササカネ M8	2
16		WP-0841800-SC	WASHER	ヒラササカネ	2
17		G5207-119-000	FRAME FASTENER A	ワクトリフタネ	1
18		SM-6082502-TP	SCREW M8 L=25	ロブコクアアネ 8	4
19		G5208-119-000	FRAME FASTENER B	ワクトリフタネ B	1
20		G5247-116-000	BUSHING	メスホルダーブッシュ	2
21		SM-8081242-TP	SCREW M8 L=12	トメネジ M8 L=12	1
22		G5203-118-000	BEARING STAND	シヨウコウスタンド	1
23		SM-6042502-TP	SCREW M4X0.7 L=25	ロブコクアアネ 8 M4X0.7 L=25	2
24		G5242-116-000-A	SLIDE PLATE	シユート - イタ	1
25		RC-3700002-KP	RETAINING RING 37	コネツトメワ	1
26		G5807-116-000	RADIAL BALL BEARING	ラジアルボールベアリング A	1
27		G5217-118-000	ROD BOSS	ロッドボス	1
28		SM-8082002-TP	SCREW M8 L=20	トメネジ M8 L=20	1
29		G5215-118-000	KNIFE LIFTING GUIDE	メスシヨウコウガイド	1
30		SM-6081002-TP	SCREW M6 L=10	ロブコクアアネ 8 M6 L=10	1
31		G5235-116-000	CYLINDER INSTALLATION BASE	シリンドラベース	1
32		G5217-119-000	AUXILIARY SHAFT	オプシク	1
33		WS-0610002-KN	SPRING WASHER 6.1X12.2X1.5	ハネササカネ M6	2
34		SM-6082002-TP	SCREW M6 L=20	ロブコクアアネ 8 M6 L=20	2
35		G5224-119-000	SWITCH HOLDER C	キンセラスイッチトリフタネ C	1
36		G6713-118-CA0	KNIFE LOWER DETECTING SW ASM.	コーナーメス検出スイッチ	1
37		PA-3006501-A0	KNIFE LIFTING CYLINDER ASM.	エアシリンドラ ムネコウク	1
38		PJ-3040851-01	ELBOW UNION 6XPT1/8	エルボユニオン 6XPT1/8	2
39		G5465-116-000	TUBE HOSE, YELLOW	チユーブホース キ	0.3
40		G5464-116-000	TUBE HOSE, GREEN	チユーブホース ミドリ	0.3

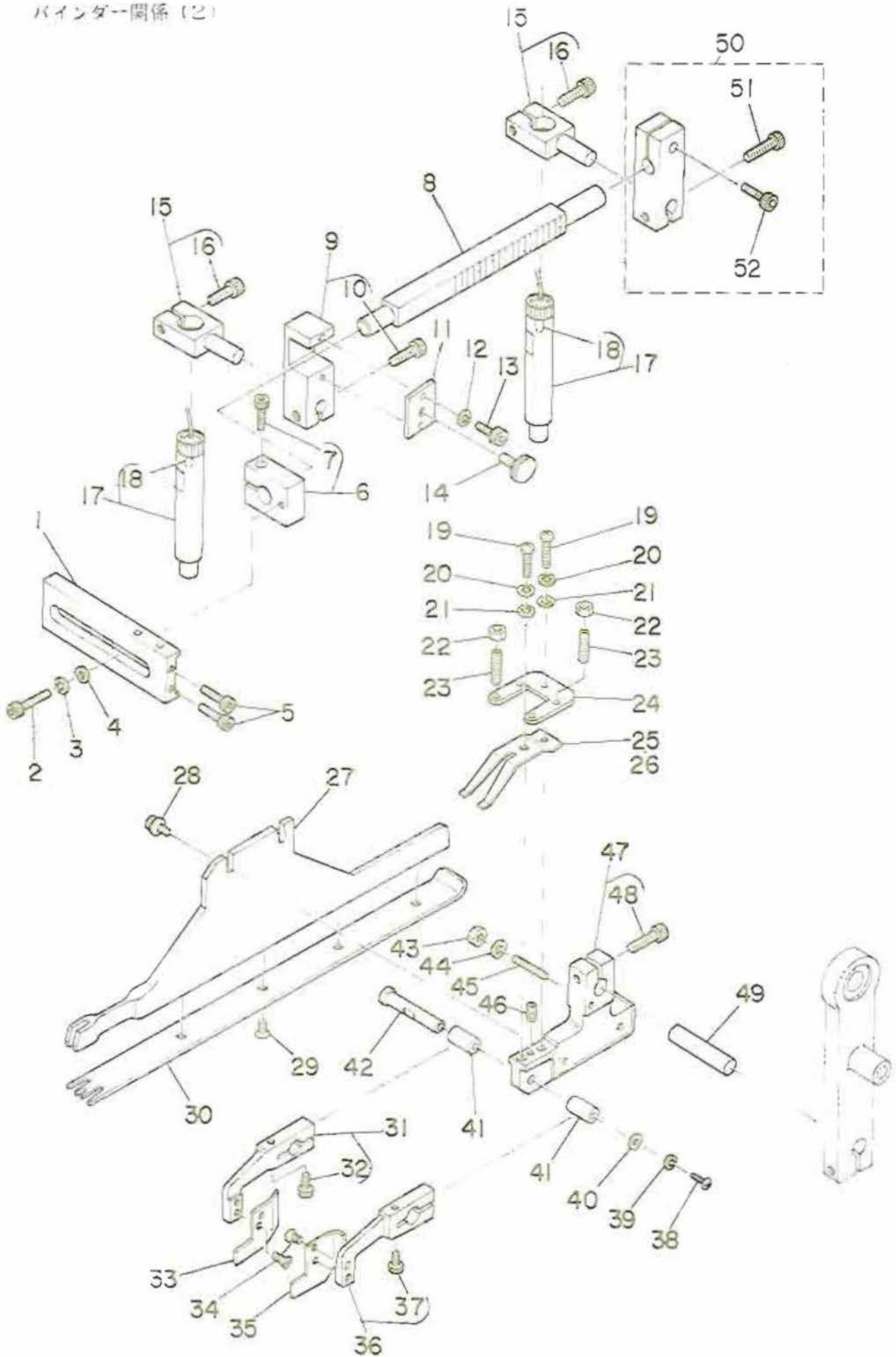
Note (注記) ◇01..... For 9.5,10,12,14 mm 9.5,10,12,14 mm用
◇02..... For 16,18,20 mm 16,18,20 mm用

12. BINDER COMPONENTS
バインダー関係



REF.NO.	NOTE	品名	DESCRIPTION	ラテン文字	数量
1		G5301-119-000-A	BINDER BRACKET	ハインタ フラケット	1
2		SS-6111610-SP	SCREW 11/64-40 L=16	ヒラネジ 11/64-40 L=16	3
3		G5302-119-000	COVER	カバ-	1
4		SM-6040602-TP	SCREW M4 L=6	ロツカクアボネ ねト M4X0.7 L=6	2
5		WS-0410002-KH	SPRING WASHER M4	ハネサマ ね M4	2
6		G5308-119-000	LEVER NO.1	タ イチレハ-	1
7		SM-6082502-TP	SCREW M6 L=25	ロツカクアボネ ねト M6 L=25	1
8		G5823-116-000	CAM FOLLOWER	カム フォロア-	1
9		SM-8050602-TP	SCREW M5 L=6	トメネジ M5X0.8 L=6	1
10		G5323-119-000	SEPARABLE-CAGE NEEDLE BEARING	ニート ね ハ アリンク	1
11		G5324-119-000	THRUST NEEDLE BEARING	スラスト ニート ね ハ アリンク	2
12		G5325-119-000	THRUST WASHER	スラストワッシャ	4
13		G5310-117-000	LEVER PIN	レハ- ピン	1
14		G5305-119-000	CYLINDER PIVOT PIN B	シリンダ- シチンピオン B	1
15		G5304-119-0A0	COLLAR ASM.	セツトクラ- ア クミ	1
16		SM-8050602-TP	SCREW M5 L=6	トメネジ M5X0.8 L=6	(2)
17		PA-2004501-00	CYLINDER	シリンダ	1
18		G6710-118-0A0	BINDER LOWER DETECT SW ASM.	ハインタ シタ ケンチ	1
19		G5224-119-A00	SWITCH HOLDER D=20	スイッチ トメネジ 20マム	1
20		PC-0151020-00	SPEED CONTROLLER	スピード コントローラ	2
21		PJ-3050600-01	TEE UNION	チ-ス ニオン	1
22		G5464-116-000	TUBE HOSE, GREEN	チューブ ホース ミト リ	1.7
23		G5465-116-000	TUBE HOSE, YELLOW	チューブ ホース キ	1.7
24		G5310-118-000	KNUCKLE JOINT	ナックル ジョイント	1
25		G5308-119-000	CYLINDER PIVOT PIN A	シリンダ- シチンピオン A	1
26		G5301-118-000	SLOPING GUIDE	ミソ ねム	1
27		SM-6082502-TP	SCREW M8 L=25	ロツカクアボネ ねト	1
28		WS-0820002-KH	SPRING WASHER M8	ハネサマ ね M8	1
29		WP-0841600-SC	WASHER	ヒラネジ コネ	1
30		G5302-118-000	LEVER NO.2	タ イ2レハ-	1
31		NW-6100001-SC	NUT M10X1.5	ロツカクナット M10 1シュ	1
32		G5324-119-000	THRUST NEEDLE BEARING	スラスト ニート ね ハ アリンク	2
33		G5325-119-000	THRUST WASHER	スラストワッシャ	4
34		G5323-119-000	SEPARABLE-CAGE NEEDLE BEARING	ニート ね ハ アリンク	1
35		G5327-119-000	LEVER PIN NO.2	タ イ2 レハ- ピン	1
36		NW-6100001-SC	NUT M10X1.5	ロツカクナット M10 1シュ	1
37		G5311-117-000	RUBBER RING	ゴ- リンク	1
38		SM-8030502-TP	SCREW M3X0.5 L=5	トメネジ M3X0.5 L=5	1
39		G5306-117-000	SLOPING GUIDE BLOCK	ミソ ねム ブク	1
40		G5307-117-000	PIN A	ブクマツネ ピン A	1
41		G6720-118-0A0	BINDER UPPER DETECT SW ASM.	ハインタ ハネサマ ケンチ クミ	1
42		G5308-117-000	SWITCH SIDE PLATE	スイッチ サツハシ	1
43		WP-0320500-SC	WASHER 3.2X7.0X0.5	ヒラネジ ねキ コネ ねマム M3	2
44		WS-0310002-KH	SPRING WASHER 3.1X5.9X0.7	ハネサマ ねキ 3.1X5.9X0.7	2
45		SM-4031401-SC	SCREW M3X0.5 L=14	ナハ コネジ M3X0.5 L=14	2

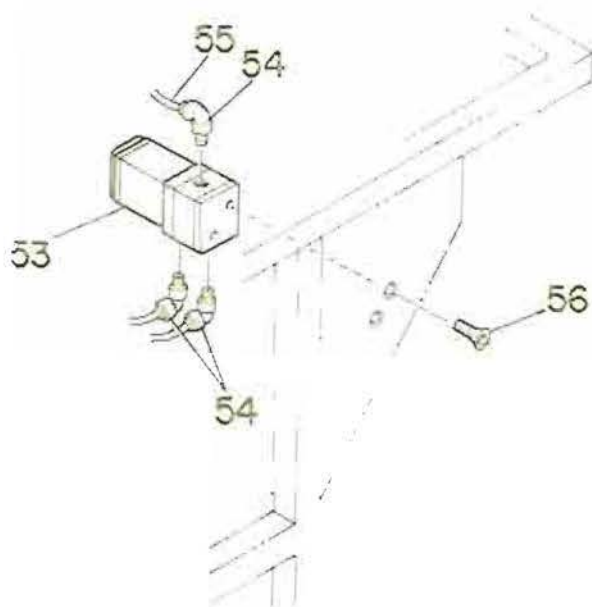
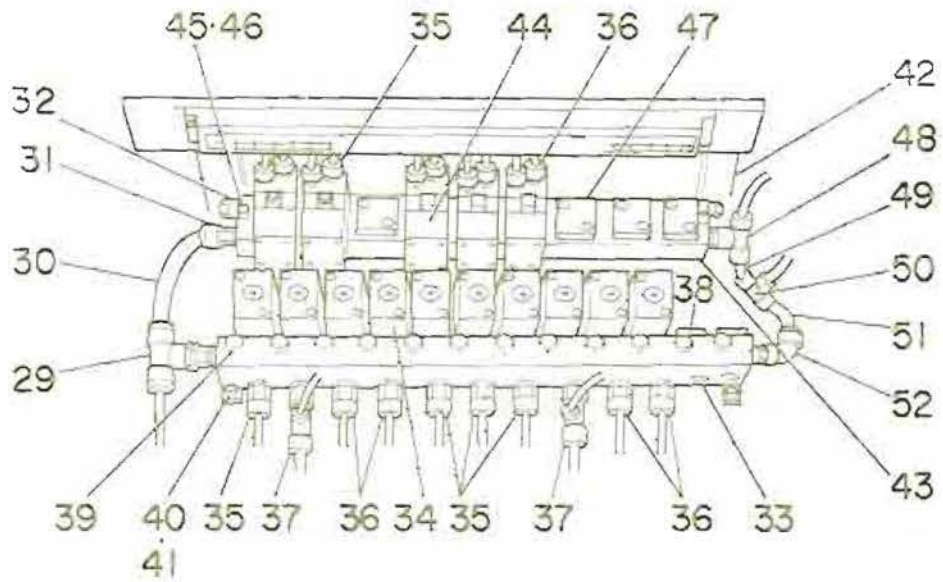
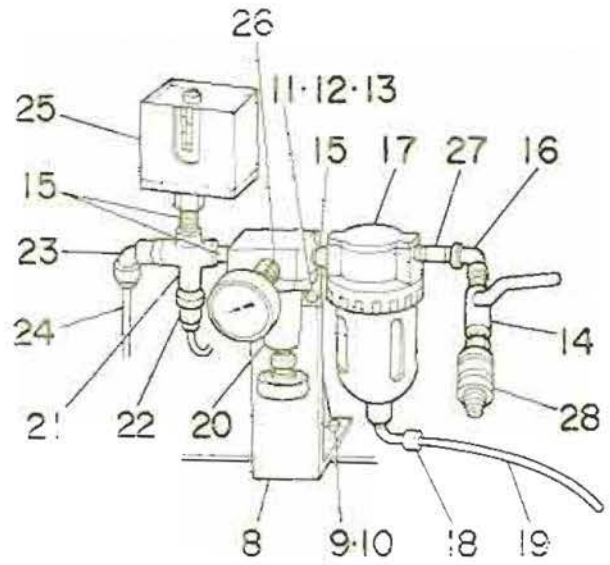
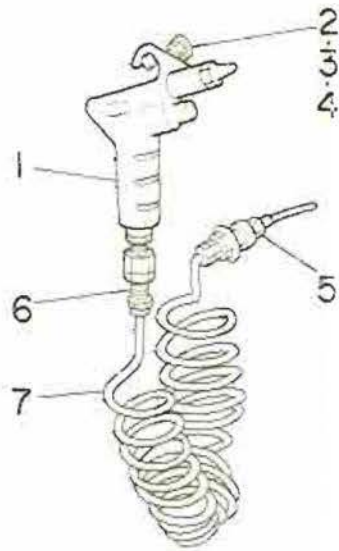
13. BINDER COMPONENTS (2)
バインダー関係 (2)



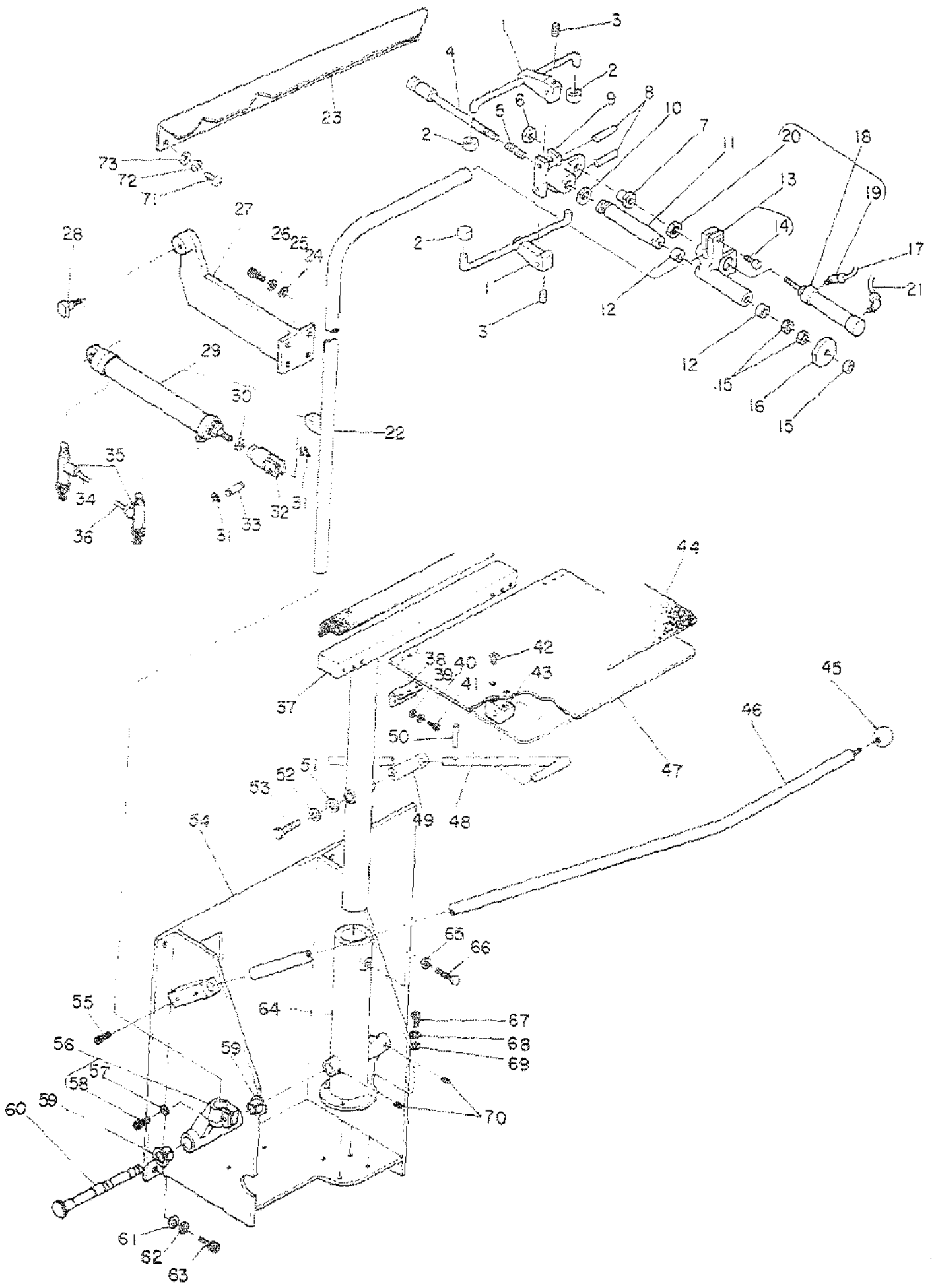
REF. NO.	NOTE	品名	DESCRIPTION	ラテンヒンメイコード	数量
1		G5305-117-000	LAMP GUIDE SCALE BLOCK	ランプガイドスケールブロック	1
2		SM-8082502-TP	SCREW M6 L=25	ロブコクアアネ&スト M6 L=25	1
3		WS-0610002-KN	SPRING WASHER 6.1X12.2X1.5	スプリングワッシャー M6	1
4		WP-0641601-SC	WASHER	ヒラキワッシャー M6	1
5		SM-8052002-TP	SCREW M5 L=20	ロブコクアアネ&スト M5X0.8 L=20	2
6		G5320-119-0A0	LAMP GUIDE SCALE HOLDER ASM.	ランプガイドスケールホルダ組立	1
7		SM-8082502-TP	SCREW M6 L=25	ロブコクアアネ&スト M6 L=25	(1)
8		G5303-118-000	LAMP GUIDE SCALE	ランプガイドスケール	1
9		G5318-119-0A0	LIGHT PROJECTION BRACKET ASM.	ライトプロジェクションブラケット組立	1
10		SM-8082502-TP	SCREW M5X0.8 L=25	ロブコクアアネ&スト	(1)
11		G5337-118-000	PROJECTION UNIT BRACKET COVER	ライトプロジェクションユニットブラケットカバー	1
12		WS-0310002-KN	SPRING WASHER 3.1X5.9X0.7	スプリングワッシャー 3.1X5.9X0.7	2
13		SM-8031002-TP	SCREW M3X0.5 L=10	ロブコクアアネ&スト M3X0.5 L=10	2
14		G5338-118-000	CLAMP BOLT	クランプボルト	1
15		G5318-119-0A0	LIGHT PROJECTION BRACKET ASM.	ライトプロジェクションブラケット組立	2
16		SM-8052502-TP	SCREW M5X0.8 L=25	ロブコクアアネ&スト	(2)
17		G6719-118-0A0	CROSS-HARK LAMP ASM.	クロスハークランプ組立	2
18		G6019-118-000	LAMP	ランプ	(2)
19		SM-3030801-SC	SCREW M3 L=8	マルコネジ	2
20		WS-0310002-KN	SPRING WASHER 3.1X5.9X0.7	スプリングワッシャー 3.1X5.9X0.7	2
21		WP-0320500-SC	WASHER 3.2X7.0X0.5	ヒラキワッシャー ココ&マ M3	2
22		NK-6040001-SC	NUT M4	ロブコクナット M4X0.7 19ユ	4
23		SM-8041552-TP	SCREW M4 L=15	トメネジ	4
24		G5321-119-000	WORKPIECE GUIDE STOPPER	シヨウゲン ストップ	1
25	◇01	G5328-116-000	WORKPIECE GUIDE SPRING A	キチ&スト Mキ	1
26	◇02	G5328-116-A00	WORKPIECE GUIDE SPRING B	キチ&スト Mキ	1
27		G5305-118-000	BINDER PLATE	Mインダ キハシ	1
28		G5377-138-000	SCREW M4 L=8	Mインダ キハシ	2
29		G5333-118-000	SCREW M2 L=4	スマメキハシ トメネジ	4
30	◇03	G5306-118-A0A	WELT PATCH BASE PLATE 10MM	スマメネジヨウキ 10	1
31		G5312-119-0A0	WORKPIECE GUIDE ARM RIGHT ASM.	キチ&スト Mキ	1
32		SM-8041002-TP	SCREW M4 L=10	ロブコクアアネ&スト M4X0.7 L=10	(1)
33		G5306-117-B00	WORKPIECE GUIDE, RIGHT	キチ&スト Mキ	1
34		SS-1080610-SP	SCREW 3/32-56 L=5.5	ワラネジ 3/32-56 L=5.5	4
35		G5306-117-A00	WORKPIECE GUIDE, LEFT	キチ&スト Mキ	1
36		G5311-119-0A0	WORKPIECE GUIDE ARM LEFT ASM.	キチ&スト Mキ	1
37		SM-8041002-TP	SCREW M4 L=10	ロブコクアアネ&スト M4X0.7 L=10	(1)
38		SM-3030801-SC	SCREW M3X0.5 L=6	マルコネジ	1
39		WS-0310002-KN	SPRING WASHER 3.1X5.9X0.7	スプリングワッシャー 3.1X5.9X0.7	1
40		G5328-116-000	WASHER D=8	キチ&スト	1
41		G5323-118-000	ARM BUSHING	アームブッシング	2
42		G5339-118-000	GUIDE PIN	ガイドピン	1
43		NK-6040001-SC	NUT M4	ロブコクナット M4X0.7 19ユ	1
44		WP-0430800-SC	WASHER 4.3X8X0.8	ヒラキワッシャー ココ&マ M4	1
45		SM-8044002-TP	SCREW M4X0.7 L=40	トメネジ	1
46		SM-8030802-TP	SCREW M3X0.5 L=8	トメネジ	1
47		G5310-119-0A0	STANDER INSTALLATION BASE ASM.	Mインダ トリツカサ イキ	1
48		SM-8082502-TP	SCREW M6 L=25	ロブコクアアネ&スト M6 L=25	(1)
49		G5309-119-000	SUPPORT SHAFT	シツシツ	1
50		G5304-118-0A0	LIGHT PROJECTION BRACKET ASM.	ライトプロジェクションブラケット組立	1
51		SM-8052502-TP	SCREW M5X0.8 L=25	ロブコクアアネ&スト	(1)
52		SM-8052002-TP	SCREW M5 L=20	ロブコクアアネ&スト M5X0.8 L=20	(1)

Note(注記) ◇01..... For 9.5,10,12,14 mm 9.5,10,12,14 mm用
◇02..... For 16,18,20 mm 16,18,20 mm用
◇03..... Selective part 選択部品
[Refer to the table on page 60] (60ページの表をご参照下さい。)

13. PNEUMATIC COMPONENTS
 气压附件

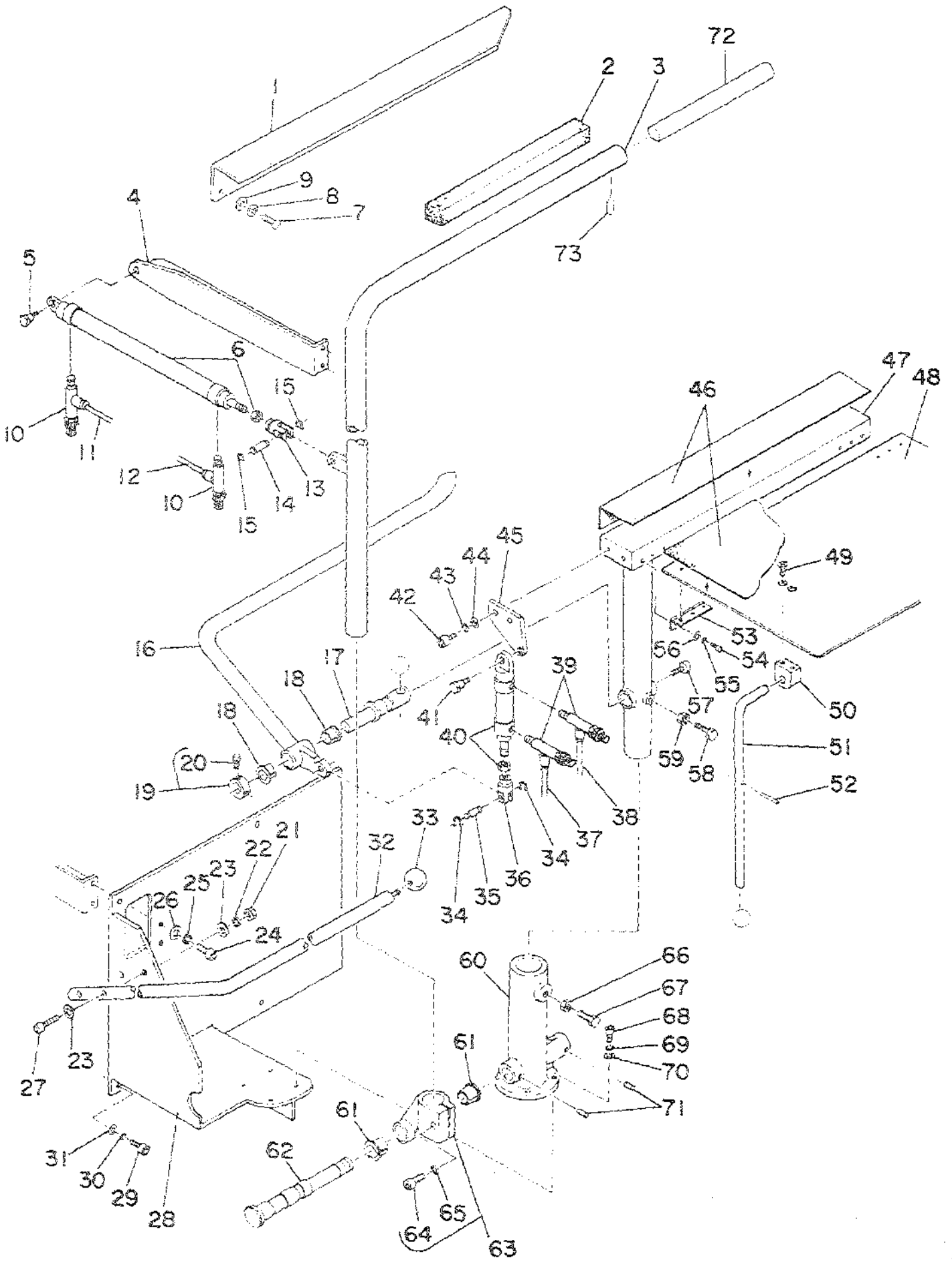


15. SP-17: GRASP STACKER UNIT
 つかみスタッカー装置



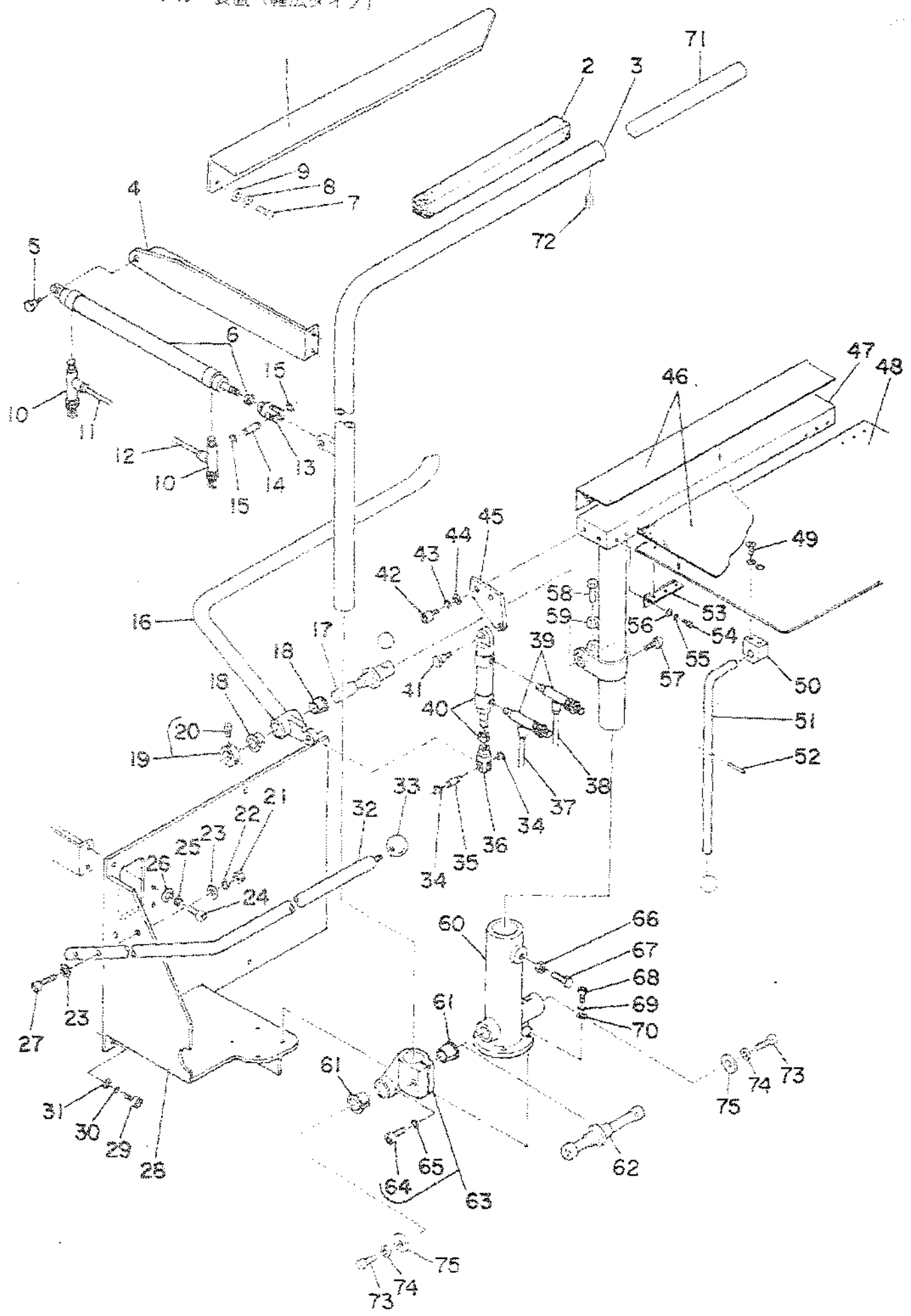
Ref. No.	Note	Part No. 品番	Description	E. C. 変更年月	品名	Amt. Req. 数量
1		05527-116-000	GASPING CLAMP		ガスピングクランプ	1
2		05528-116-000	PISTON ROSS		ピストンロース	4
3		05530302-TR	SCREW M3X0.5 L=3		ネジ M3X0.5 L=3	2
4		05520-116-000	CENTER SHAFT		センターシャフト	1
5		05523-116-000	COIL SPRING		コイルスプリング	1
6		05525-116-000	CYLINDER ROSE NUT		シリンダーローズナット	1
7		05524-116-000	CYLINDER ROSE		シリンダーローズ	1
8		05517-116-000	STEEL ROLLER		スチールローラー	2
9		05526-116-000	CHUCK ROSS		チャックロース	1
10		05522-116-000	CHUCK ROSS NUT		チャックロースナット	1
11		05519-116-000	CHUCK ROSS		チャックロース	1
12		05518-116-000	SPY METAL		スパイメタル	2
13		05515-116-000	CHUCK STAND ASM.		チャックスタンド組立	1
14		05514-116-000	SCREW M4 L=10		ネジ M4 L=10	(1)
15		05513-116-000	NUT M3X1.25		ナット M3X1.25	3
16		05512-116-000	CHUCK JAW		チャックジョウ	1
17		05511-116-000	TUBE HOSE, YELLOW		チューブホース、黄色	1.5
18		05505-116-000	STACKER CLAMPING CYLINDER ASM.		スタッカークランプシリンダー組立	1
19		05445-116-000	FLY W/ UNION		フライホイール組立	(1)
20		05444-116-000	NUT		ナット	(1)
21		05443-116-000	TUBE HOSE, GREEN		チューブホース、緑	1
22		05442-116-000	ROCKING ARM		ロッキングアーム	1
23		05004-116-000-A	SUB PLATE		サブプレート	1
24		05003-116-000	WASHER		ワッシャー	4
25		05002-116-000	SPRING WASHER 5.1X12.2X1.5		スプリングワッシャー	4
26		05001-116-000	SCREW M4 L=14		ネジ M4 L=14	4
27		05000-116-000	CYLINDER PIVOT BRACKET		シリンダーピボットブラケット	1
28		04999-116-000	CYLINDER PIVOT PIN		シリンダーピボットピン	1
29		04998-116-000	STACKER ROCKING CYLINDER ASM.		スタッカーロッキングシリンダー組立	1
30		04997-116-000	NUT M3X1.25		ナット M3X1.25	(1)
31		04996-116-000	STOP RING		ストップリング	2
32		04995-116-000	V-SHAPED KNUCKLE JOINT		V字クヌクルジョイント	1
33		04994-116-000	KNUCKLE JOINT PIN		クヌクルジョイントピン	1
34		04993-116-000	TUBE HOSE, RED		チューブホース、赤	1
35		04992-116-000	SPEED CONTROLLER		スピードコントローラー	2
36		04991-116-000	TUBE HOSE, BLUE		チューブホース、青	2.5
37		04990-116-000	T-SHAPED FRAME		T字フレーム	1
38		04989-116-000	FIXED BLADE		固定ブレード	2
39		04988-116-000	WASHER 4.0X8X0.7		ワッシャー	1
40		04987-116-000	SPRING WASHER M4		スプリングワッシャー M4	12
41		04986-116-000	SCREW M4 L=5		ネジ M4 L=5	12
42		04985-116-000	SCREW M4 L=10		ネジ M4 L=10	1
43		04984-116-000	LOCK BRACKET		ロックブラケット	1
44		04983-116-000	VALVE CLOSURE		バルブクローズ	1
45		04982-116-000	SPRING		スプリング	1
46		04981-116-000	STACKER SAFETY RING		スタッカー安全リング	1
47		04980-116-000	TARGET TABLE		ターゲットテーブル	1
48		04979-116-000	TABLE SUPPORT CAP		テーブルサポートキャップ	1
49		04978-116-000	PIVOT PIN		ピボットピン	1
50		04977-116-000	SPRING PIN		スプリングピン	1
51		04976-116-000	WASHER 3.0X3		ワッシャー	1
52		04975-116-000	SPRING WASHER M3		スプリングワッシャー M3	1
53		04974-116-000	SCREW M3 L=5		ネジ M3 L=5	1
54		04973-116-000	WASH BRACKET		ワッシャーブラケット	1
55		04972-116-000	SCREW M4 L=10		ネジ M4 L=10	1
56		04971-116-000	SCREW BRACKET		ネジブラケット	1
57		04970-116-000	SPRING WASHER M4		スプリングワッシャー M4	(1)
58		04969-116-000	SCREW M4 L=10		ネジ M4 L=10	(1)
59		04968-116-000	SPY METAL		スパイメタル	1
60		04967-116-000	STACKER PIVOT PIN		スタッカーピボットピン	1
61		04966-116-000	WASHER		ワッシャー	4
62		04965-116-000	SPRING WASHER 5.1X12.2X1.5		スプリングワッシャー	4
63		04964-116-000	SCREW M4 L=14		ネジ M4 L=14	4
64		04963-116-000	PIVOT BRACKET		ピボットブラケット	1
65		04962-116-000	NUT M3X1.25		ナット M3X1.25	1
66		04961-116-000	SCREW M4 L=10		ネジ M4 L=10	1
67		04960-116-000	SCREW M4 L=10		ネジ M4 L=10	4
68		04959-116-000	SPRING WASHER 5.1X12.2X1.5		スプリングワッシャー	4
69		04958-116-000	WASHER		ワッシャー	4
70		04957-116-000	SCREW M4 L=5		ネジ M4 L=5	2
71		04956-116-000	SCREW M3X0.5 L=3		ネジ M3X0.5 L=3	1
72		04955-116-000	SPRING WASHER 5.1X12.2X1.5		スプリングワッシャー	1
73		04954-116-000	WASHER M3		ワッシャー M3	1

16. SP-19: BAR STACKER UNIT
 バースタッカー装置



Ref. No.	Note	Part No.	Description	E. C.	品名	Am't. Req.
				要帳年月		数量
1		GSP-02001000-A	SUB PLATE		フタプレート	1
2		GSP-11010000	RUBBER CUSHION		ゴムクッション	1
3		GSP-11054000-A	ROCKING ARM B		揺動アーム B	1
4		GSP-11005000	CYLINDER PIVOT BRACKET B		シリンダーピボットブラケット B	1
5		SS509-116-000	CYLINDER PIVOT PIN		シリンダーピボットピン	1
6		PA-2525001-A0	STACKER ROCKING CYLINDER ASM.		積上げ用揺動シリンダー組立	1
7		SM-3051001-04	SCREW M5X0.8 L=10		ねじ M5X0.8 L=10	3
8		WS-0510000-KK	SPRING WASHER 5.1X9.2X1.3		ばねワッシャー 5.1X9.2X1.3	3
9		WP-0510000-SC	WASHER M5		ワッシャー M5	3
10		PC-0151030-00	SPEED CONTROLLER		スピードコントローラ	2
11		GS460-116-000	TUBE HOSE, RED		フイバーホース 赤	0.2
12		GS465-116-000	TUBE HOSE, YELLOW		フイバーホース 黄	0.4
13		GSP-02010000	Y-SHAPE KNUCKLE JOINT B		Y字クヌクルジョイント B	1
14		GSP-02011000	KNUCKLE JOINT PIN B		クヌクルジョイントピン B	1
15		GS224-116-000	STOP RING		ストップリング	2
16		GSP-11007000	PRESSER ARM B		プレスアーム B	1
17		GSP-02014000	FIXING SHAFT B		固定シャフト B	1
18		GSP-02018000	DRY METAL		ドライメタル	2
19		GSP-02015040	THRUST COLLAR ASM. B		推力コラー組立 B	1
20		SM-6040802-TR	SCREW MAX0.7 L=8		ねじ MAX0.7 L=8	(2)
21		NM-6060001-SC	NUT M6		ナット M6	2
22		WS-0510000-KK	SPRING WASHER 5.1X12.2X1.5		ばねワッシャー 5.1X12.2X1.5	2
23		WP-0541601-SC	WASHER		ワッシャー	4
24		SM-6061402-TP	SCREW M6 L=14		ねじ M6 L=14	2
25		WS-0510000-KK	SPRING WASHER 5.1X12.2X1.5		ばねワッシャー 5.1X12.2X1.5	2
26		WP-0541601-SC	WASHER		ワッシャー	2
27		SM-6061402-TP	SCREW M6 L=14		ねじ M6 L=14	2
28		GSP-11001000	MAIN FRAME B		メインフレーム B	1
29		SM-6061402-TP	SCREW M6 L=14		ねじ M6 L=14	4
30		WS-0510000-KK	SPRING WASHER 5.1X12.2X1.5		ばねワッシャー 5.1X12.2X1.5	4
31		WP-0541601-SC	WASHER		ワッシャー	4
32		GSP-02013000	STACKER SAFETY PIPE B		積上げ用安全パイプ B	1
33		GS227-116-000	BRIP		ブリップ	1
34		GS224-116-000	STOP RING		ストップリング	2
35		GSP-02011000	KNUCKLE JOINT PIN A		クヌクルジョイントピン A	1
36		GS409-116-000	Y-SHAPE KNUCKLE JOINT		Y字クヌクルジョイント	1
37		GS465-116-000	TUBE HOSE, YELLOW		フイバーホース 黄	0.7
38		GS464-116-000	TUBE HOSE, GREEN		フイバーホース 緑	0.8
39		PC-0151030-00	SPEED CONTROLLER		スピードコントローラ	2
40		PA-3004001-A0	PRESSER ARM CYLINDER ASM.		プレスアームシリンダー組立	1
41		SS509-116-000	CYLINDER PIVOT PIN		シリンダーピボットピン	1
42		SM-6051402-TP	SCREW M5X0.8 L=14		ねじ M5X0.8 L=14	2
43		WS-0510000-KK	SPRING WASHER 5.1X9.2X1.3		ばねワッシャー 5.1X9.2X1.3	2
44		WP-0510000-SC	WASHER M5		ワッシャー M5	2
45		GSP-11008000	CYLINDER BASE PLATE B		シリンダーベースプレート B	1
46		GS250-116-000	VELVET CLOTH		フェルト	1
47		GSP-11005000	T-SHAPED ARM		T字アーム	1
48		GSP-02004000	TAKE-UP TABLE B		上げテーブル B	1
49		SM-1061001-SC	SCREW M6 L=10		ねじ M6 L=10	2
50		GS217-116-000	BLOCK BRACKET		ブロックブラケット	1
51		GS212-116-000	TABLE SUPPORT BAR		テーブルサポートバー	1
52		GS212-116-000	SPRING PIN		ばねピン	1
53		GS247-116-000	RISCO HINGE		リスコヒンジ	2
54		SM-6040602-TR	SCREW M4 L=6		ねじ M4 L=6	12
55		WS-0410000-KK	SPRING WASHER M4		ばねワッシャー M4	12
56		WP-0410000-SC	WASHER 4.1X5X0.8		ワッシャー 4.1X5X0.8	12
57		SM-6061402-TP	SCREW M6 L=14		ねじ M6 L=14	1
58		SM-6062507-SC	SCREW M6 L=25		ねじ M6 L=25	1
59		NM-6060001-SC	NUT M6		ナット M6	1
60		GS502-116-000	FRAME BRACKET		フレームブラケット	1
61		GS720-116-000	DRY METAL		ドライメタル	2
62		GSP-02007000	STACKER PIVOT PIN B		積上げ用ピボットピン B	1
63		GSP-11005040	ARM BRACKET B ASM.		アームブラケット B 組立	1
64		SM-6083002-TR	SCREW M6 L=8		ねじ M6 L=8	(1)
65		WS-0510000-KK	SPRING WASHER M6		ばねワッシャー M6	(7)
66		NM-6080001-SC	NUT M6 L=15		ナット M6 L=15	1
67		SM-6082507-SC	SCREW M6 L=25		ねじ M6 L=25	1
68		SM-6061402-TP	SCREW M6 L=14		ねじ M6 L=14	4
69		WS-0510000-KK	SPRING WASHER 5.1X12.2X1.5		ばねワッシャー 5.1X12.2X1.5	4
70		WP-0541601-SC	WASHER		ワッシャー	4
71		SM-6050603-TP	SCREW M5 L=6		ねじ M5 L=6	2
72		GSP-11011000	AUXILIARY ROCKING ARM		補助揺動アーム	1
73		SM-6040602-TR	SCREW MAX0.7 L=6		ねじ MAX0.7 L=6	2

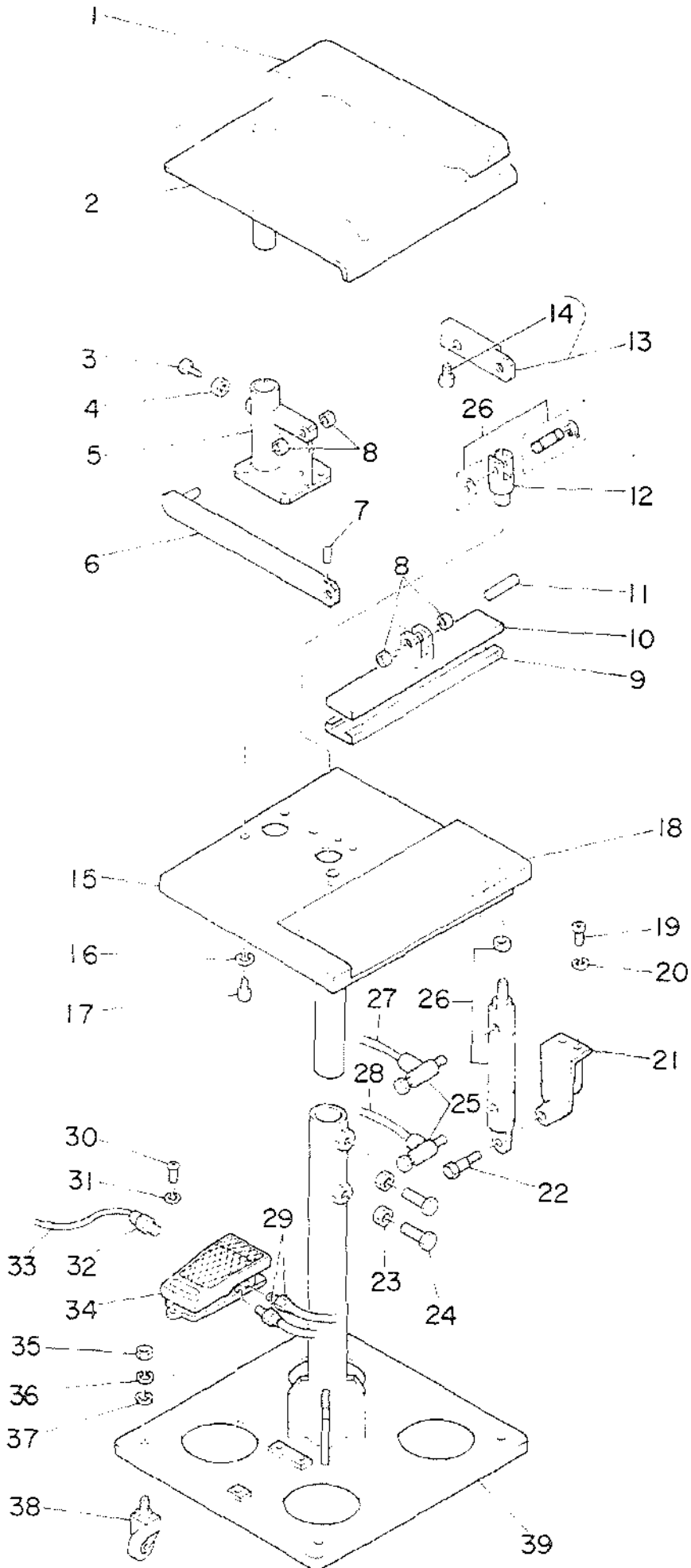
17. SP-19: BAR STACKER UNIT(WIDE TYPE)
 ハースタッカー装置 (幅広タイプ)



Ref. No.	Note	Part No.	Description	E. C.	品名	Amt. Req.
		品番		変更年月		数量
1		GSP-Q2001000-A	SUB PLATE		7777*6-1 B	1
2		GSP-1101000	RUBBER CUSHION		27530006	1
3		GSP-03005000	ROCKING ARM		2007777-0	1
4		GSP-05008000	CYLINDER PIVOT BRACKET C		510000000 7777777	1
5		GSS09-116-000	CYLINDER PIVOT PIN		510000000 275	1
6		PA-2525001-A0	STACKER ROCKING CYLINDER ASM.		27510000 L=200 275	1
7		SM-3051001-S2	SCREW M5X0.3 L=10		2751000 M5X0.3 L=10	3
8		WS-0510002-KX	SPRING WASHER 5.1X3.5X1.3		11000000 5.1X3.5X1.3	3
9		WP-0531000-SC	WASHER M5		0500000 050000 M5	3
10		PC-0181030-00	SPEED CONTROLLER		2007777-0	2
11		GS460-116-000	TUBE HOSE, RED		2007777-0 775	0.5
12		GS465-116-000	TUBE HOSE, YELLOW		2007777-0 775	0.3
13		GS409-116-000	Y-SHAPE KNUCKLE JOINT		275100000	1
14		GSP-02011000	KNUCKLE JOINT PIN B		27510000 B	1
15		GSE24-116-000	STOP RING		27510000	2
16		GSP-03010000	PRESSER ARM C		27510000 C	1
17		GSP-03011000	FIXING SHAFT C		0301000 C	1
18		GSP-02010000	DRY METAL		27510000	2
19		GSP-02015000	THRUST COLLAR ASM. B		03010000 275 275	1
20		SM-6040802-TR	SCREW M4X0.7 L=9		03010000 M4X0.7 L=9	(2)
21		NM-6060001-SC	NUT M6		03010000 M6 100	2
22		WS-0610002-KX	SPRING WASHER 6.1X12.2X1.5		11000000 6.1X12.2X1.5	2
23		WP-0610001-SC	WASHER		0500000 050000 M6	4
24		SM-6061402-TP	SCREW M6 L=14		03010000 M6 L=14	2
25		WS-0610002-KX	SPRING WASHER 6.1X12.2X1.5		11000000 6.1X12.2X1.5	2
26		WP-0610001-SC	WASHER		0500000 050000 M6	2
27		SM-6061502-TP	SCREW M6 L=15		03010000 M6 L=15	2
28		GSP-03010000	MAIN FRAME C		03010000 C	1
29		SM-6061402-TP	SCREW M6 L=14		03010000 M6 L=14	4
30		WS-0610002-KX	SPRING WASHER 6.1X12.2X1.5		11000000 6.1X12.2X1.5	4
31		WP-0610001-SC	WASHER		0500000 050000 M6	4
32		GSP-02010000	STACKER SAFETY PIPE B		03010000 03010000	1
33		GSE17-116-000	GRIP		03010000	1
34		GSE24-116-000	STOP RING		27510000	2
35		GSP-02011000	KNUCKLE JOINT PIN B		27510000 B	1
36		GS409-116-000	Y-SHAPE KNUCKLE JOINT		275100000	1
37		GS465-116-000	TUBE HOSE, YELLOW		2007777-0 775	0.8
38		GS464-116-000	TUBE HOSE, GREEN		2007777-0 775	0.2
39		PC-0181030-01	SPEED CONTROLLER		2007777-0	2
40		PA-2000001-40	CYLINDER		5100000	1
41		GSS09-116-000	CYLINDER PIVOT PIN		510000000 275	1
42		SM-3051002-TR	SCREW M5X0.3 L=12		03010000 M5X0.3 L=12	2
43		WS-0510002-KX	SPRING WASHER 5.1X3.5X1.3		11000000 5.1X3.5X1.3	2
44		WP-0531000-SC	WASHER M5		0500000 050000 M5	2
45		GSP-03004000	CYLINDER BASE PLATE C		03004000 C	1
46		WS050-116-000	VELVET CLOTH		0300000	1
47		GSP-03002000	T-SHAPED FRAME C		03002000 C	1
48		GSP-02004000	TABLE-UP TABLE B		02004000 B	1
49		SM-1001001-SC	SCREW M6 L=10		0300000	2
50		GSP-03010000	BLOCK BRACKET		03002000	1
51		GSP-03009000	TABLE SUPPORT BAR		03009000	1
52		GSE32-116-000	SPRING PIN		0300000 030000	1
53		GSE43-116-000	RISED HINGE		0300000 030000	2
54		SM-6040802-TR	SCREW M4 L=8		03010000 M4X0.7 L=8	12
55		WS-0410002-KX	SPRING WASHER M4		11000000 M4	12
56		WP-0430800-SC	WASHER 4.1X3X0.5		0500000 050000 M4	12
57		SM-6051402-TP	SCREW M5X0.3 L=14		03010000 M5	1
58		SM-9082501-SC	SCREW M2 L=25		03010000	1
59		NM-6080001-SC	NUT M4X1.25		03010000 M4 100	1
60		GSP-03003000	FOAME BRACKET		03003000	1
61		GSS20-116-000	DRY METAL		27510000	2
62		GSP-03007000	STACKER PIVOT PIN C		03007000 C	1
63		GSP-03008000	ARM BRACKET C ASM.		03008000 C 275	1
64		SM-6083002-TP	SCREW M6 L=20		03010000 M6	(1)
65		WS-0820002-KX	SPRING WASHER M6		11000000 M6	(1)
66		NM-6080001-SC	NUT M6X1.25		03010000 M6 100	1
67		SM-9082502-SC	SCREW M2 L=25		03010000	1
68		SM-6062502-TP	SCREW M6 L=20		03010000 M6 L=20	4
69		WS-0610002-KX	SPRING WASHER 6.1X12.2X1.5		11000000 6.1X12.2X1.5	4
70		WP-0610001-SC	WASHER		0500000 050000 M6	4
71		GSP-11011000	AUXILIARY ROCKING ARM		03010000 03010000	1
72		SM-6040802-TR	SCREW M4X0.7 L=8		03010000 M4	2
73		SM-6051502-TP	SCREW M6 L=15		03010000 M6	2
74		WS-0820002-KX	SPRING WASHER M6		11000000 M6	2
75		GSP-03012000	WASHER		03010000	2

18. SA-8: BUNDLING DEVICE

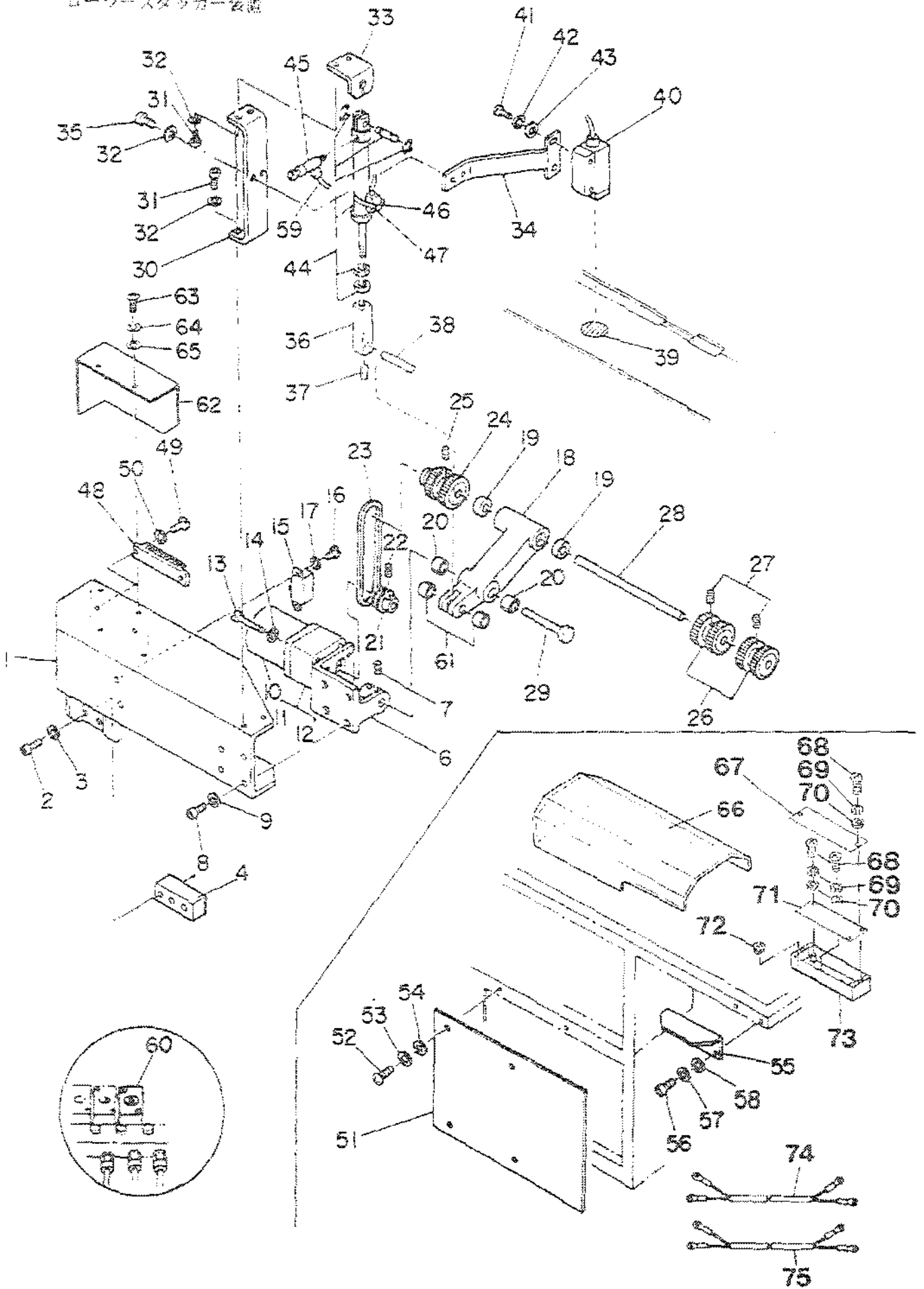
バンドル装置



Ref. No.	Note	Part No. 品番	Description	E. C. 発注年月	品名	Qty. 数量
1		GS4-08013000	VELVET CLOTH 3		ビロ-ト*2/3	1
2		GS4-08008000	TAKE-UP TABLE		取上げ台	1
3		SM-9081523-SN	SCREW M3 L=15		ボルト M3 L=15	1
4		NW-6080001-SC	NUT M3X1.25		ナット M3	1
5		GS4-08004000	BUNDLING BRACKET		束ね金具	1
6		GS4-08008000	PRESSER ARM		押さえ棒	1
7		SM-5051002-TP	SCREW M5 L=10		ボルト M5 L=10	1
8		GS4-08008000	DRY METAL		乾金	4
9		GS4-08012000	VELVET CLOTH 1		ビロ-ト*2/1	1
10		GS4-08009000	WAXPRESSER		ワックス	1
11		GS4-08013000	PIN		ピン	1
12		GS409-116-000	Y-SHARE KNUCKLE JOINT		Y字継手	1
13		GS4-08010000	CONNECTING ARM ASM.		連結棒組立	1
14		SM-5051002-TP	SCREW M5 L=20		ボルト M5 L=20	(1)
15		GS4-08007000	TABLE		台	1
16		WS-3510002-KN	SPRING WASHER 5.1X9.2X1.3		ワッシャー 5.1X9.2X1.3	4
17		SM-5051002-TP	SCREW M5 L=10		ボルト M5 L=10	4
18		GS4-08012000	VELVET CLOTH 2		ビロ-ト*2/2	1
19		SM-5051002-TP	SCREW M5X0.8 L=12		ボルト M5X0.8 L=12	2
20		WS-3510002-KN	SPRING WASHER 5.1X9.2X1.3		ワッシャー 5.1X9.2X1.3	2
21		GS4-08007000	CYLINDER BRACKET		シリンダー金具	1
22		GS509-116-000	CYLINDER PIVOT PIN		シリンダーピボットピン	1
23		NW-6080001-SC	NUT M3X1.25		ナット M3	2
24		SM-9081523-SN	SCREW M3 L=15		ボルト M3	2
25		PC-0151040-00	SPEED CONTROLLER		スピードコントローラ	2
26		PA-2004001-A0	PRESSER ARM CYLINDER ASM.		押さえ棒シリンダー組立	1
27		GS465-116-000	TUBE HOSE, YELLOW		チューブホース 黄色	1.0
28		BT-0800400-00	TUBE HOSE, BLUE		チューブホース 青	1.0
29		FJ-3010451-01	HALF UNION		ハーフユニオン	2
30		SM-5051002-TP	SCREW M5 L=20		ボルト M5 L=20	2
31		WS-3510002-KN	SPRING WASHER 5.1X13.2X1.3		ワッシャー M5	2
32		FJ-3010451-01	HALF UNION 6XPT/9		ハーフユニオン	1
33		GS462-116-000	TUBE HOSE, BLACK		チューブホース 黒	1.0
34		PN-0151010-40	MECHANICAL VALVE ASM.		機械式バルブ組立	1
35		NW-6080001-SC	NUT M3X1.25		ナット M3	4
36		WS-3520002-KN	SPRING WASHER M3		ワッシャー M3	4
37		WS-3520002-KN	WASHER		ワッシャー	4
38		GS4-08008000	CASTER		キャスター	4
39		GS4-08008000	HINDRANCE STAND		障害防止台	1

19. SP-20: ROLLER STACKER UNIT

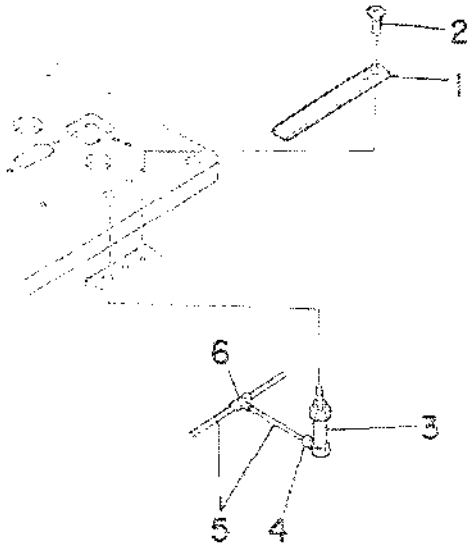
ローラースタッカー装置



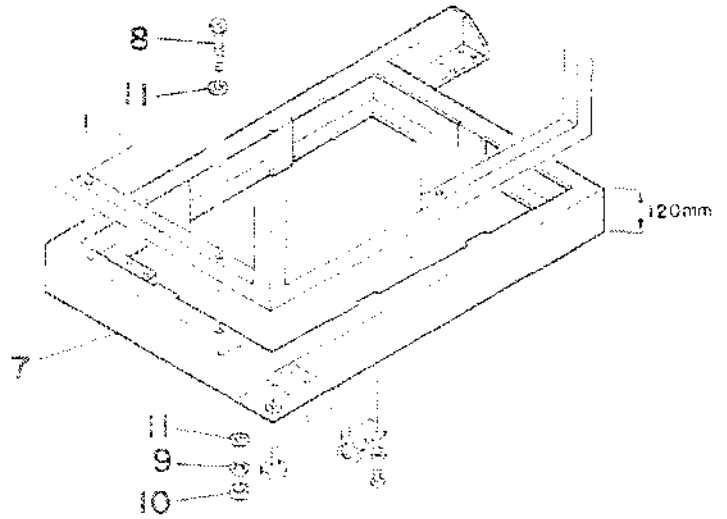
1	GSP-08001000	MAIN FRAME	メインフレーム	1
2	SH-8052002-TP	SCREW M5 L=20	ロツボクアサキ M5X0.8 L=20	3
3	VS-0510002-KN	SPRING WASHER 5.1X8.5X1.3	ハチチカチ 5.1X8.2X1.3	3
4	◇01 GSP-06002A00	SPACER T=3	スパー	1
5	◇02 GSP-06002B00	SPACER T=9	スパー	1
6	GSP-08004000	MOTOR BASE	モーターベース	1
7	SH-8050812-TP	SCREW M5X8	トメネジ M5X0.8 L=8	2
8	SH-8051202-TP	SCREW M5X0.8 L=12	ロツボクアサキ M5X0.8 L=12	4
9	VS-0510002-KN	SPRING WASHER 5.1X8.5X1.3	ハチチカチ 5.1X8.2X1.3	4
10	GSP-070090A0	MOTOR ASM.	モーター	1
11	◇03 HM-0002400-30	GEAR HEAD	ギヤヘッド	1
12	◇04 HM-0002400-40	GEAR HEAD	ギヤヘッド	1
13	SH-3045000-SC	SCREW M4X0.7 L=50	マルコネジ M4X0.7 L=50	4
14	VS-0410002-KN	SPRING WASHER M4	ハチチカチ M4	4
15	GSP-070100A0	CAPACITOR ASM.	モーターコンデンサ	1
16	SH-3040520-SC	SCREW M4X0.7 L=5	マルコネジ M4X0.7 L=5	2
17	VS-0410002-KN	SPRING WASHER M4	ハチチカチ M4	2
18	GSP-06005000	ROLLER ARM	ローラーアーム	1
19	GSP-06008000	BALL BEARING	ボールベアリング	2
20	GSP-06007000	DRY METAL	ドライメタル	2
21	GSP-06008000	DRIVING PULLEY	ドライブプーリー	1
22	SH-8050502-TP	SCREW M5 L=5	トメネジ	1
23	GSP-06009000	BELT	ベルト	1
24	GSP-08010000	ROLLER A	ローラー A	1
25	SH-8051002-TP	SCREW M5 L=10	トメネジ	1
26	GSP-06011000	ROLLER B	ローラー B	2
27	SH-8051002-TP	SCREW M5 L=10	トメネジ	2
28	GSP-06012000	ROLLER SHAFT	ローラーシャフト	1
29	GSP-06013000	ROLLER ARM SHAFT	ローラーアームシャフト	1
30	GSP-06014000	CYLINDER BASE	シリンダーベース	1
31	SH-8051002-TP	SCREW M5 L=10	ロツボクアサキ M5X0.8 L=10	4
32	VS-0510002-KN	SPRING WASHER 5.1X8.5X1.3	ハチチカチ 5.1X8.2X1.3	8
33	GSP-06015000	CONNECTOR	コネクタ	1
34	GSP-06016000	PHOTOTUBE INSTALLING PLATE	フォト管取付板	1
35	SH-8050802-TP	SCREW M5 L=8	ロツボクアサキ M5X0.7 L=8	2
36	GSP-06017000	CYLINDER JOINT	シリンダージョイント	1
37	SH-8050502-TP	SCREW M5 L=5	トメネジ	1
38	CSP-06018000	PIN	ピン	1
39	CSP-06019000	REFLECTING SHEET	ハンシヤシート	1
40	CSP-070080A0	PHOTOTUBE SWITCH ASM.	フォト管スイッチ	1
41	SH-3041551-SC	SCREW M4 L=15	マルコネジ	2
42	VS-0410002-KN	SPRING WASHER M4	ハチチカチ M4	2
43	WP-0430800-SC	WASHER 4.3X8X0.8	ヒラチカチ ココナマル M4	2
44	PA-1505001-A0	ROLLER LIFTING CYLINDER	シリンダー	1
45	PC-0105050-00	SPEED CONTROLLER	スピードコントローラ	1
46	GSP-200030A0	ROLLER DETECTING SWITCH ASM.	ローラー検出スイッチ	1
47	GSA-03003000	SWITCH HOLDER B	スイッチホルダ B	1
48	HK-0225500-80	TERMINAL BLOCK	ターミナルブロック	1
49	SH-3041551-SC	SCREW M4 L=15	マルコネジ	2
50	VS-0410002-KN	SPRING WASHER M4	ハチチカチ M4	2
51	GSP-06003000	STACKER COVER	スタックカバー	1
52	SH-3061001-SC	SCREW M6 L=10	マルコネジ	4
53	VS-0610002-KN	SPRING WASHER 6.1X12.2X1.5	ハチチカチ M6	4
54	WP-0641801-SC	WASHER	ヒラチカチ ココナマル M6	4
55	GSP-08006000	SUB TABLE	サブテーブル	1
56	SH-8051202-TP	SCREW M5X0.8 L=12	ロツボクアサキ M5X0.8 L=12	2
57	VS-0510002-KN	SPRING WASHER 5.1X8.5X1.3	ハチチカチ 5.1X8.2X1.3	2
58	WP-0531000-SC	WASHER M5	ヒラチカチ ココナマル M5	2
59	HT-0400251-EA	TUBE HOSE, BLUE	チューブホース	1.9
60	GS034-118-0A0	3-WAY SOLENOID VALVE ASM.	3ポートソレノイドバルブ	1
61	GSP-06027000	DRY METAL	ドライメタル	2
62	GSP-06028000	TERMINAL BLOCK COVER	ターミナルブロックカバー	1
63	SH-3041000-SB	SCREW M4X0.7 L=10	マルコネジ M4X0.7 L=10	2
64	VS-0410002-KN	SPRING WASHER M4	ハチチカチ M4	2
65	WP-0430800-SC	WASHER 4.3X8X0.8	ヒラチカチ ココナマル M4	2
66	GSP-20004000	TOP COVER	トップカバー	1
67	GSP-07003000	CONTROL BOX COVER	セイキヨボックスカバー	1
68	SH-3041001-SP	SCREW M4X0.7 L=10	マルコネジ M4X0.7 L=10	8
69	VS-0410002-KN	SPRING WASHER M4	ハチチカチ M4	8
70	WP-0430800-SC	WASHER 4.3X8X0.8	ヒラチカチ ココナマル M4	8
71	GSP-080020A0	ROLLER STACKER CIRCUIT BOARD	ローラースタック回路基板	1
72	HX-0005500-0E	RUBBER BUSHING	ゴムブッシング	1
73	GSP-07002000	ROLLER STACKER CONTROL BOX	セイキヨボックス	1
74	GSP-080050A0	AC 100V CABLE ASM.	ケーブル	1
75	GSP-200020A0	CABLE ASM.	ケーブル	1

Note(注記) ◇01..... For 9.5,10,12,14 mm 9.5,10,12,14 mm用
 ◇02..... For 16,18,20 mm 16,18,20 mm用
 ◇03..... For 60 Hz 60 Hz用
 ◇04..... For 50 Hz 50 Hz用

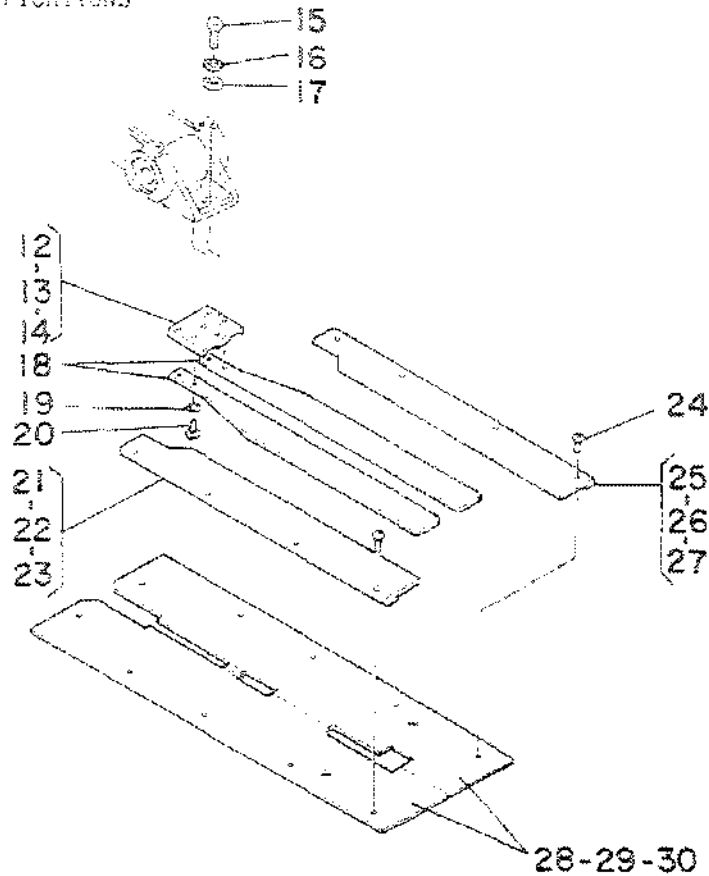
1. SA-10: SLACKS POCKET SACKING PRESSER UNIT
 スラックス用ポケット袋押え装置



2. SA-16: STAND FOR STANDING WORK
 立ち作業用スタンド



3. PARTS FOR SHIM SPECIFICATIONS
 敷板仕様部品



1. SA-10: SLACKS POCKET SACKING PRESSER UNIT

スラックス用ポケット袋押し装置

REF.NO.	NOTE	品名	DESCRIPTION	品名	数量
1		GSA-01001000	FLAT SPRING	フラットスプリング	1
2		SH-1042501-SC	SCREW M4X0.7 L=25	トラスロネジ M4X0.7 L=25	2
3		G5412-118-0A0	INTERLINING CLAMPING CYL. ASM.	シリンドラー クラス	1
4		PJ-0320525-01	HOSE NIPPLE	ホースニップル	1
5		BT-0400251-EB	TUBE HOSE, BLACK	ウレタンホース クロ	3
6		PJ-3050000-01	TEE UNION	チーユニオン	1

2. SA-16: STAND FOR STANDING WORK

立ち作業用スタンド

REF.NO.	NOTE	品名	DESCRIPTION	品名	数量
7		GSA-16001000	STAND	スタンド	1
8		SH-B107002-TP	SCREW M10 L=70	ボルト M10 L=70	3
9		WS-1020002-KH	SPRING WASHER M10	ワッシャー M10	3
10		NH-8100001-SC	NUT M10X1.5	ナット M10 1.5	3
11		GSA-06002000	WASHER	ワッシャー	6

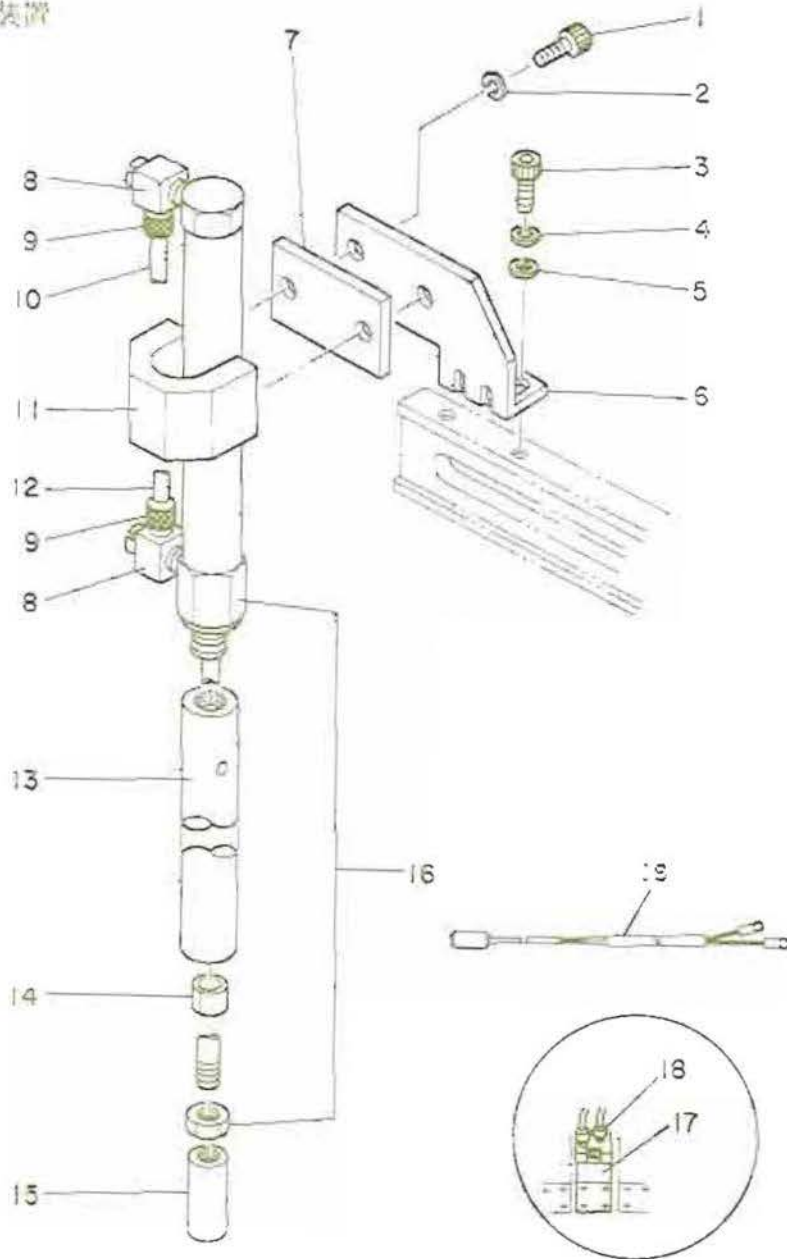
3. PARTS FOR SHIM SPECIFICATIONS

敷板仕様部品

REF.NO.	NOTE	品名	DESCRIPTION	品名	数量
12	◇01	G5101-118-A00	SHIM BASE A	シムベース A	1
13	◇02	G5101-118-B00	SHIM BASE B	シムベース B	1
14	◇03	G5101-118-C00	SHIM BASE C	シムベース C	1
15		SH-6051202-TP	SCREW M5X0.8 L=12	ボルト M5X0.8 L=12	2
16		VS-0510002-KH	SPRING WASHER 5.1X8.5X1.3	ワッシャー 5.1X8.5X1.3	2
17		WP-0531000-SC	WASHER M5	ワッシャー M5	2
18		G5125-118-A00	SHIM	シム	2
19		VS-0441040-KP	SPRING WASHER 4.4X7.4X1	ワッシャー 4.4X7.4X1	4
20		SS-5090810-SP	SCREW 9/64-40 L=6	トラスロネジ 9/64-40 L=6	4
21	◇01	G5015-119-A00	SHIM GUIDE, LEFT 10.12MM	シムガイド L	1
22	◇02	G5015-119-B00	SHIM GUIDE, LEFT 14.16MM	シムガイド L	1
23	◇03	G5015-119-C00	SHIM GUIDE, LEFT 18.20MM	シムガイド L	1
24		SS-5090210-SP	SCREW 9/64-40 L=2	トラスロネジ 9/64-40 L=2	8
25	◇01	G5095-118-A0A	SHIM GUIDE, RIGHT 10.12MM	シムガイド R	1
26	◇02	G5095-118-A0B	SHIM GUIDE, RIGHT 14.16MM	シムガイド R	1
27	◇03	G5095-118-A0C	SHIM GUIDE, RIGHT 18.20MM	シムガイド R	1
28	◇01	G5003-119-D00	SEWING TABLE 10.12MM	縫製テーブル D	1
29	◇02	G5003-119-E00	SEWING TABLE 14.16MM	縫製テーブル E	1
30	◇03	G5003-119-F00	SEWING TABLE 18.20MM	縫製テーブル F	1

Note(注記) ◇01..... For 9.5,10,12 mm 9.5,10,12 mm用
 ◇02..... For 14,16 mm 14,16 mm用
 ◇03..... For 18,20 mm 18,20 mm用

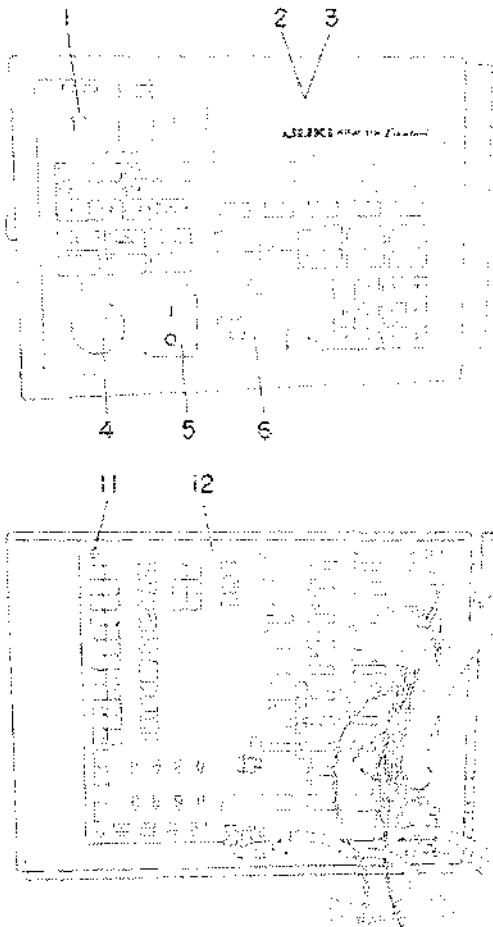
1. NA-15: DARTS STRETCHER KNIF
 ダーツ伸ばし装置



REF. NO.	NOTE	品名	DESCRIPTION	7 7 ン ヒ ヲ ヌ イ ス ク 用
1		SH-8041202-TP	SCREW M4X0.7 L=12	ロウカクアボネ M4 2
2		WS-0410002-KN	SPRING WASHER M4	ハネワシ M4 2
3		SH-8051202-TP	SCREW M5X0.8 L=12	ロウカクアボネ M5X0.8 L=12 2
4		WS-0510002-KN	SPRING WASHER 5.1X8.5X1.3	ハネワシ 5.1X8.5X1.3 2
5		WP-0531000-SC	WASHER M5	ヒラキ M5 2
6		GSA-15002000	CYLINDER BASE	シリンダ ベース 1
7		GSA-11005000	CLAMP RUBBER	クランプ ゴム 1
8		G5680-116-000	UNIVERSAL ELBOW	ユニバース エルボウ 2
9		PJ-0320525-01	HOSE NIPPLE	ホースニップル 2
10		BT-0400251-EB	TUBE HOSE, BLACK	ウレタンホース クロ 1
11		GSA-11003000	CYLINDER CLAMP	シリンダ クランプ カナク 1
12		BT-0400251-EC	TUBE HOSE, YELLOW	ウレタンホース キ 1
13		GSA-11001000	CYLINDER ROD GUIDE	シリンダ ロッドガイド 1
14		GSA-11002000	DRY METAL	ドライメタル 1
15		GSA-15001000	CYLINDER EDGE	シリンダ エッジ 1
16		PA-1513502-A0	MINI CYLINDER	チヨウミニ シリンダ 1
17		G5425-116-0A0	4-WAY SOLENOID VALVE ASH.	4ホーチンソレノイド 1
18		PJ-3010451-01	HALF UNION	ハーフユニオン 2
19		GSA-150030A0	DARTS STRETCHER DETECT SW ASH.	ダーツ伸ばし検出スイッチ 1

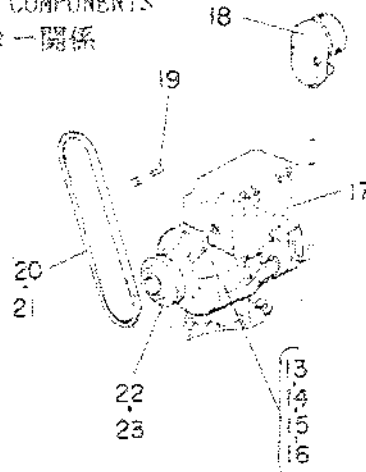
1. OPERATION PANEL COMPONENTS

操作パネル関係



2. MOTOR COMPONENTS

モーター関係



1. OPERATION PANEL COMPONENTS

操作パネル関係

REF. NO.	NOTE	QTY	DESCRIPTION	UNIT	QTY
1			SWITCH LEVER	個	1
2	001		PANEL SHEET	個	1
3	002		PANEL SHEET	個	1
4			EMERGENCY STOP SWITCH	個	1
5			POWER SOURCE SWITCH	個	1
6			COUNTER ASM.	個	1
7			SOCKET M3 L=6	個	8
8			SW LDR CIRCUIT BOARD ASM.	個	1
9			SMALL LEVER SWITCH	個	1
11			SCREW M2 L=6	個	2
11			SCREW M3 L=6	個	8
12			MAINTENANCE CIRCUIT BOARD ASM.	個	1

2. MOTOR COMPONENTS

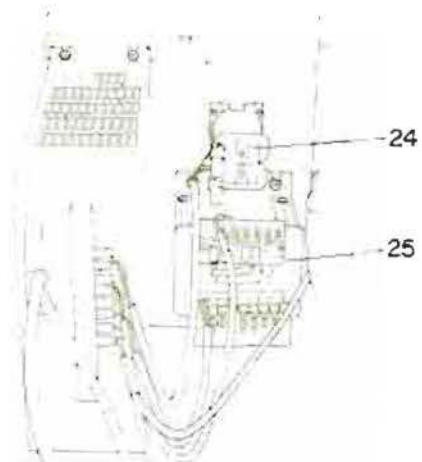
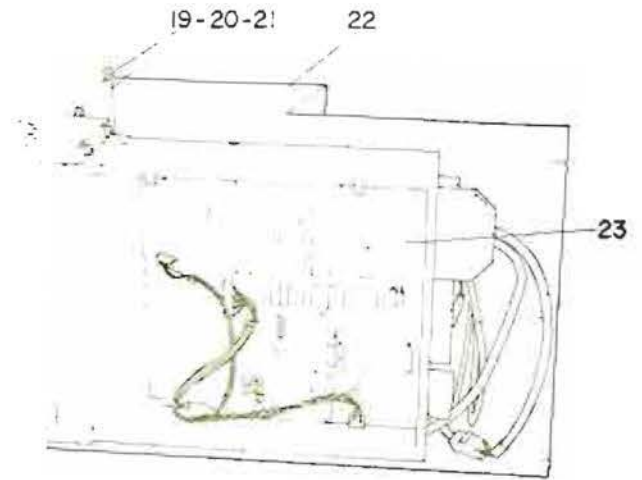
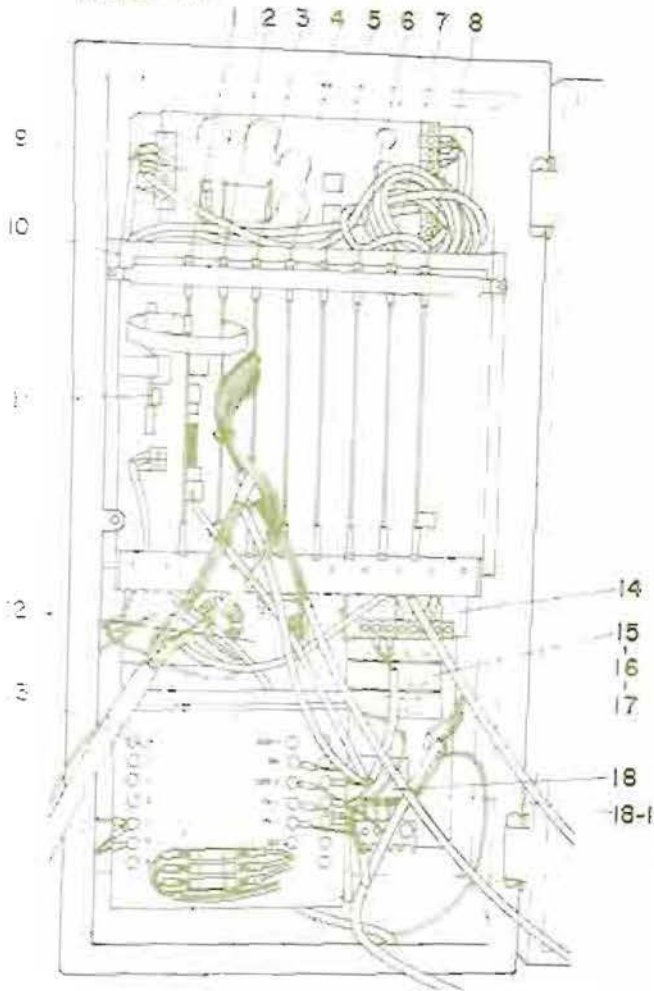
モーター関係

REF. NO.	NOTE	QTY	DESCRIPTION	UNIT	QTY
13	003		MOTOR ASM. 3-PHASE 200V	個	1
14	004		MOTOR ASM. 3-PHASE 220V-250V	個	1
15	005		MOTOR ASM. 3-PHASE 320V-440V	個	1
16	006		MOTOR ASM. 1-PHASE 220V-250V	個	1
17	007		CONTROL BOX ASM.	個	1
18			SYNCHRONIZER ASM.	個	1
19			FUSE EA	個	1
20	008		V-BELT, 55 INCH	個	1
21	009		V-BELT, 55 INCH	個	1
22	000		MOTOR PULLEY ASM. 55 60HZ	個	1
23	000		MOTOR PULLEY ASM. P.C.D. 105	個	1

Note (注記) 001..... For Japanese 和文用
 002..... For English & Korean & French 英独仏文用
 003..... For 3-phase 200V 3相 200V用
 004..... For 3-phase 220-250V 3相 220-250V用
 005..... For 3-phase 320-440V 3相 320-440V用
 006..... For 1-phase 220-250V 単相 220-250V用
 007..... For 200V, 220-250V, 320-440V 200V, 220-250V, 320-440V用
 008..... For 55 Hz 55 Hz用
 009..... For 60 Hz 60 Hz用

2. CONTROL BOX COMPONENTS

制御盤関係



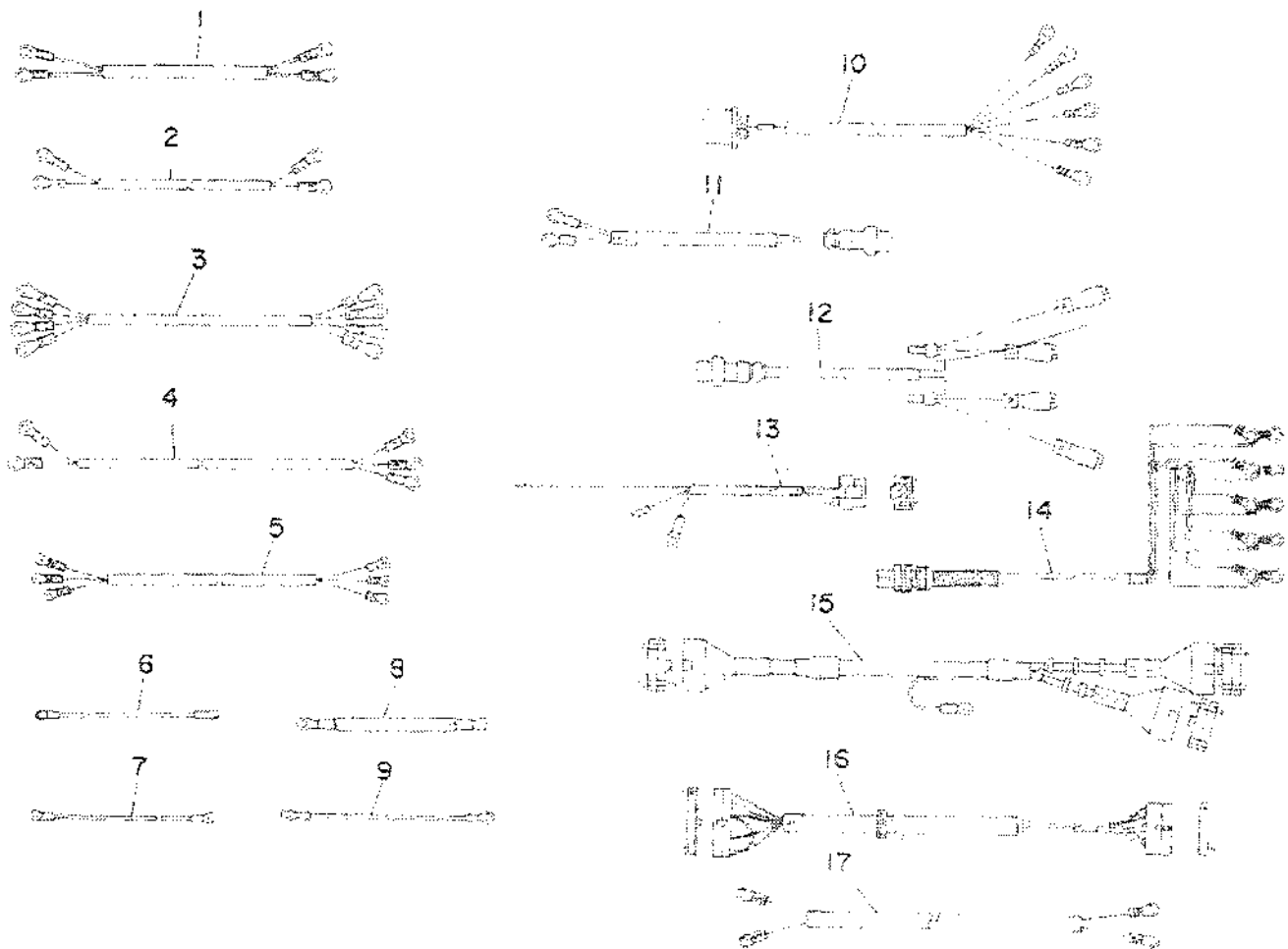
REF. NO.	NOTE	品名	DESCRIPTION	ワ	ア	ン	ヒ	ン	メ	イ	ス	リ	ヨ	ク
1		M8611-150-0A0	CLOTH DETECT CIRCUIT BOARD ASM	モノハシケンチ	キハ	ン	A	ク	ミ					1
2		M8612-150-0A0	FRAME CONTROL BOARD ASM.	トウフ	コ	ン	ト	ル	キ	ハ	ン			1
3		M8605-150-0A0	I/O CIRCUIT BOARD ASM. A	I/O	キ	ハ	ン	A	ク	ミ				1
4		M8604-150-0A0	INPUT CIRCUIT BOARD ASM. A	ニュウリヨク	キ	ハ	ン	A	ク	ミ				1
5		M8603-150-0A0	OUTPUT CIRCUIT BOARD ASM. A	シュツリヨク	キ	ハ	ン	A	ク	ミ				1
6		M8603-150-AA0	OUTPUT CIRCUIT BOARD ASM. AA	シュツリヨク	キ	ハ	ン	AA	ク	ミ				1
7		G6131-118-0A0	MOTOR CONTROL BOARD ASM.	モータ	コ	ン	ト	ル	キ	ハ	ン	ク	ミ	1
8		G6130-118-0A0	CPU CIRCUIT BOARD ASM.	CPU	キ	ハ	ン	ク	ミ					1
9		G6021-117-0A0	DC POWER SOURCE ASM.	DC	テ	ン	ケ	ン	ク	ミ				1
10		G6110-118-0B0	CIRCUIT BOARD RACK ASM.	キ	ハ	ン	ラ	ツ	ク	ク	ミ			1
11		M8610-150-0A0	MEMORY BACK UP BOARD ASM.	メモ	リ	ハ	ツ	ク	ア	ツ	ツ	キ	ハ	ン
12		G6121-118-0A0	NOISE FILTER ASM.	ノ	イ	ス	フ	イ	ル	タ	ク	ミ		1
13		G6120-118-000	TRANSFORMER	テ	ン	ケ	ン	ト	ラ	ン	ス			1
14		HX-0002700-00	SWITCHING POWER SOURCE	ス	イ	チ	ン	ク	テ	ン	ケ	ン		1
15		HF-0025130-00	FUSE HOLDER 1	ヒ	ユ	ス	ホ	ル	ダ					3
16		HF-0018010-00	FUSE 10A	ヒ	ユ	ス								3
17		HF-0025100-00	FUSE GUIDE	ヒ	ユ	ス	カ	イ	ト					3
18	◇01	HA-0013800-0A	MAGNETIC CONTACTOR	テ	ン	シ	カ	イ	ハ	キ				1
18-1	◇02	HA-0013800-0B	MAGNETIC CONTACTOR	テ	ン	シ	カ	イ	ハ	キ				1
19		SM-3051201-SC	SCREW M5X0.8 L=12	マ	ル	コ	ネ	シ						2
20		VS-0510002-KN	SPRING WASHER 5.1X8.5X1.3	ハ	ネ	チ	カ	ネ	5.1X8.2X1.3					2
21		WP-0531000-SC	WASHER M5	ヒ	ラ	チ	カ	ネ	コ	ガ	タ	マ	ル	M5
22		G5007-118-000	DRIVER COVER	ト	ラ	イ	ハ	カ	バ					1
23		HM-0003600-10	SERVOMOTOR DRIVE UNIT	サ	ー	ボ	モ	ー	タ	ト	ラ	イ	ハ	-S
24		HM-0003600-30	REACTANCE	リア	ク	ト	ル							1
25		HM-0003600-20	TRANSFORMER	ト	ラ	ン	ス							1

Note(注記) ◇01..... For 200V-250V
◇02..... For 380V-440V

200V-250V用
380V-440V用

4. CONNECTOR CABLE COMPONENTS

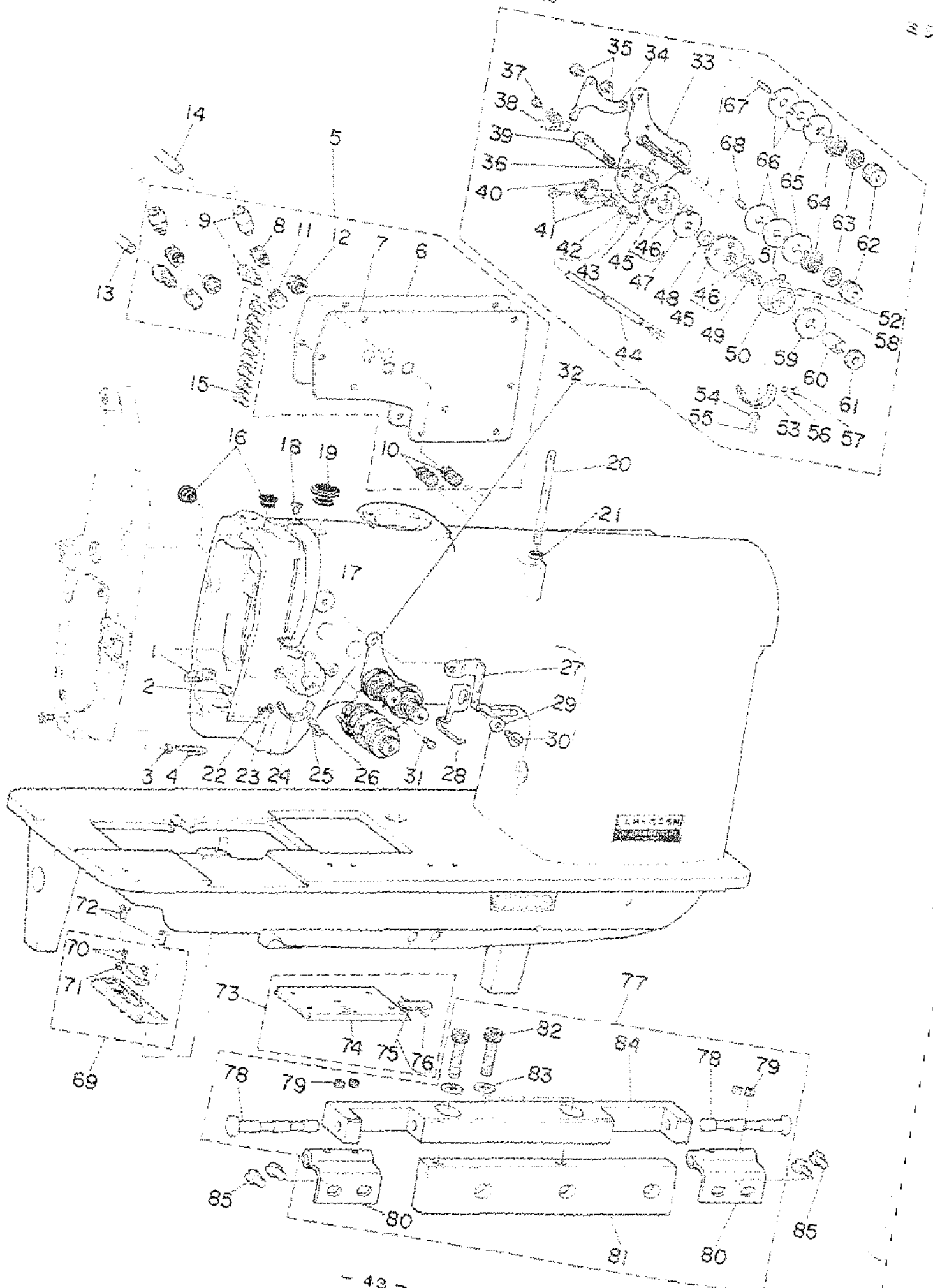
コネクタケーブル関係



REF. NO.	NOTE	品名	DESCRIPTION	数量
1	G6613-118-0A0	START SWITCH CABLE ASM.	スタートスイッチケーブル組	1
2	G6614-118-0A0	AIR PRESSURE DETECT CABLE ASM.	エアプレッシャー検知ケーブル組	1
3	G6615-118-0A0	POWER SOURCE CORD ASM.	電源ケーブル組	1
4	G6616-118-0A0	MAINTENANCE BOARD CORD ASM.	メンテナンスボードケーブル組	1
5	G6617-118-0A0	POWER SWITCH CABLE ASM.	電源スイッチケーブル組	1
6	G6618-118-0A0	GROUND WIRE ASM. 1	アースコード 1組	1
7	G6619-118-0A0	GROUND WIRE ASM. 2	アースコード 2組	1
8	M8514-120-CA0	GROUND WIRE ASM. E	アースコード E組	1
9	G6726-117-0A0	FRAME GROUND WIRE ASM.	フレームアースケーブル組	1
10	G6715-118-0A0	FOOT PEDAL CABLE ASM.	フットペダルケーブル組	1
11	G6623-118-0A0	DRIVER POWER SOURCE CORD ASM.	ドライバ電源ケーブル組	1
12	G6718-118-0A0	SERVO MOTOR CORD ASM.	サーボモーターコード組	1
13	G6626-118-0A0	UPPER THREAD DETECT CORD ASM.	上糸検知ケーブル組	1
14	G6008-116-AA0	PEDAL SWITCH CABLE ASM.	ペダルスイッチケーブル組	1
15	G6624-118-0A0	OPERATION BOX CABLE ASM.	操作ボックスケーブル組	1
16	G6625-118-0A0	MOTOR CONTROL CABLE ASM.	モーター制御ケーブル組	1
17	G6621-118-0A0	POWER SOURCE CORD ASM. A	電源ケーブル組 A	1

MACHINE COMPILATION
1. FRAME & MISCELLANEOUS COVER COMPONENTS
頭部・外装関係

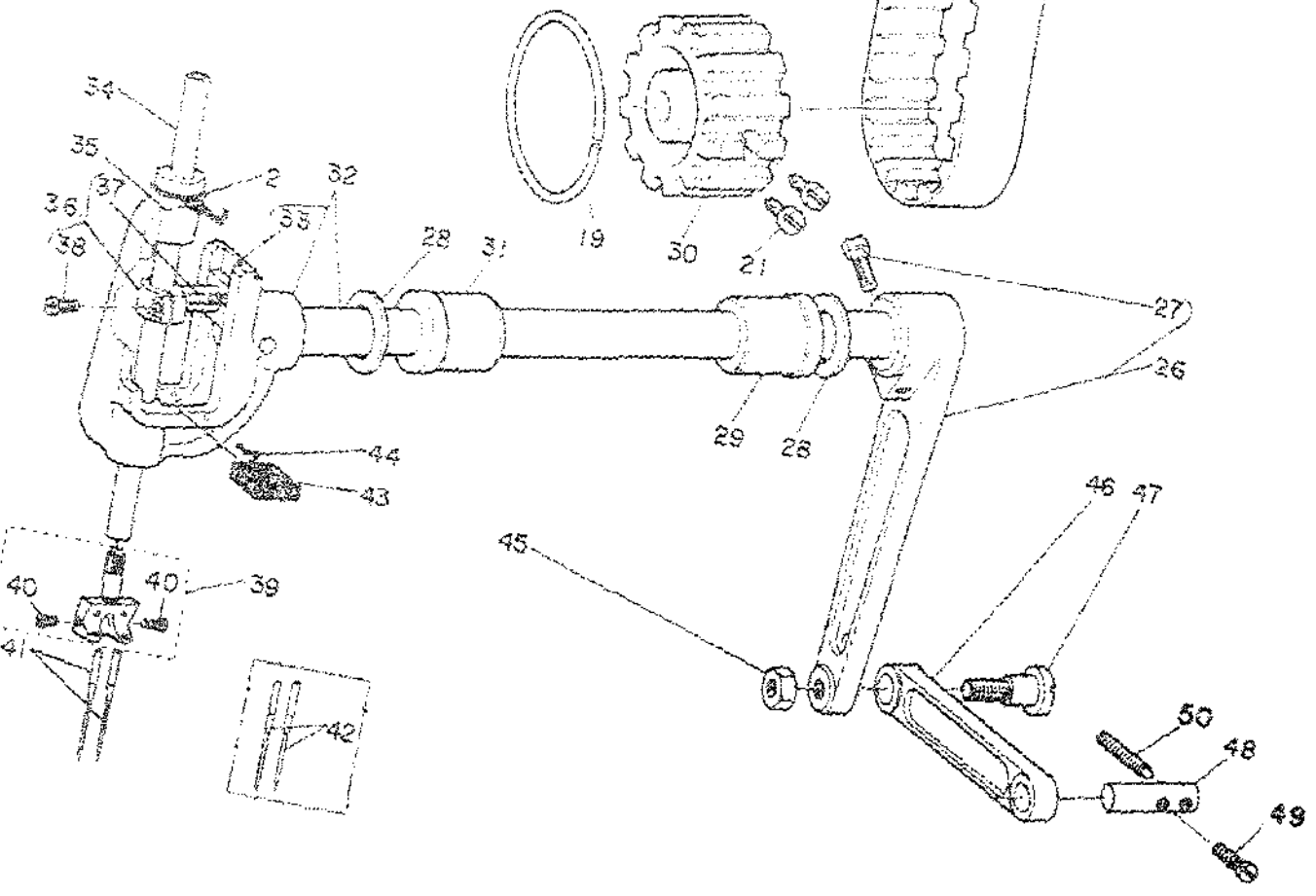
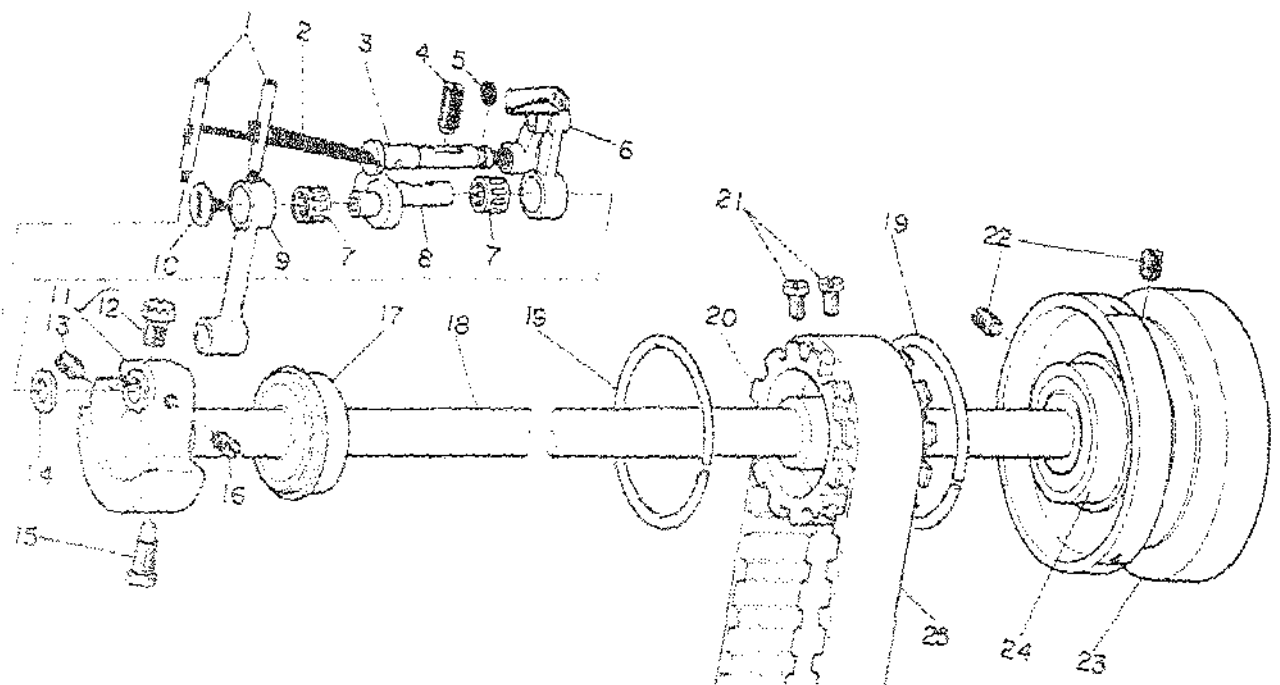
ミシン編



REF. NO.	NOTE	品名	DESCRIPTION	交換品名	数量
1		B1118-512-008	THREAD GUIDE B	スレッドガイド B	1
2		SS-8080610-TP	SCREW 1/8-44 L=8	ビス 1/8-44 L=8	1
3		NS-8080310-SP	NUT 3/32-58	ナット 3/32-58	1
4		B1121-512-000	FRAME THREAD GUIDE	フレームガイド	1
5		G1118-119-000	SIDE PLATE ASM.	サイドプレート組	1
6		G1118-119-000	SIDE PLATE	サイドプレート	(1)
7		G1119-119-000	SIDE PLATE GASKET	サイドプレートガスケット	(1)
8		Q5681-119-000	UNIVERSAL TEE	ユニバーサルティー	(2)
9		PJ-3010405-02	HALF UNION 4XMS	ハーフユニオン 4XMS	(4)
10		G5605-119-000	HOSE KIPPLE	ホースキップル	(2)
11		G5680-119-000	UNIVERSAL ELBOW	ユニバーサルエルボウ	(2)
12		G5682-119-000	UNION	ユニオン	(2)
13		BT-0400251-EC	TUBE HOSE, YELLOW	チューブホース 黄	0.5
14		BT-0400251-EA	TUBE HOSE, BLUE	チューブホース 青	0.5
15		SS-7111120-SP	SCREW 11/64-40 L=10.5	ビス 11/64-40 L=10.5	8
16		TA-1050504-R0	RUBBER PLUG	ゴム栓	2
17		B1123-552-006-A	THREAD TAKE UP LEVER OIL GUARD	スレッドアップレバー油ガード	1
18		SS-7110510-SP	SCREW 11/64-40 L=5	ビス 11/64-40 L=5	1
19		TA-1250705-R0	RUBBER PLUG	ゴム栓	1
20		B1114-051-000	NEEDLE THREAD GUIDE PIN	針スレッドガイドピン	1
21		NS-8620310-SP	NUT 3/16-32	ナット 3/16-32	1
22		SS-8080220-SP	SCREW 3/32-56 L= 2.0	ビス 3/32-56 L=2	1
23		VP-0250518-SB	WASHER 2.5X8X0.5	ワッシャー 2.5X8X0.5	1
24		G3138-119-000	TAKE-UP SPRING ADJUSTING PLATE	アップスプリング調整プレート	1
25		G3197-119-000	INSULATING BUSHING	絶縁ブッシング	1
26		SS-7090710-SP	SCREW 9/64-40 L= 6.8	ビス 9/64-40 L=6.8	1
27		G1131-119-000	L-SHAPED THREAD GUIDE	L型スレッドガイド	1
28		B1118-512-000	THREAD GUIDE B	スレッドガイド B	1
29		B3125-155-000	DISC SPRING	ディスクスプリング	1
30		SD-0800271-SP	HINGE SCREW D= 8 H= 2.7	ヒンジビス D=8 H=2.7	1
31		SS-2090710-SP	SCREW 9/64-40 L=7	ビス 9/64-40 L=7	1
32		G3121-119-000	THREAD TENSION BASE PLATE ASM.	スレッドテンションベースプレート組	1
33		G3121-119-000	THREAD TENSION BASE PLATE ASM.	スレッドテンションベースプレート組	(1)
34		B3134-521-000	TENSION RELEASE LEVER	テンションリリースレバー	(1)
35		SD-0470281-SP	HINGE SCREW D=4.7 H=2.6	ヒンジビス D=4.7 H=2.6	(2)
36		B3143-527-000	TAKE-UP SPRING GUIDE STUD	アップスプリングガイドスタッド	(1)
37		SS-8090540-SP	SCREW 9/64-40 L= 5.0	ビス 9/64-40 L=5	(1)
38		G3126-119-000	THREAD TAKE-UP SPRING	スレッドアップスプリング	(1)
39		G3123-119-000	THREAD TAKE-UP SPRING STUD	スレッドアップスプリングスタッド	(1)
40		G5086-110-000	CORD HOLDER	コードホルダー	(1)
41		WP-1A30PAA-12	SOLDERLESS TERMINAL	ハンダレス端子 (743) 81#321017	(2)
42		VP-0371038-SB	WASHER 3.7X8X1	ワッシャー 3.7X8X1	(1)
43		SS-7090710-SP	SCREW 9/64-40 L= 6.8	ビス 9/64-40 L=6.8	(1)
44		G3199-119-000	CORD ASM.	コード組	(1)
45		G3137-119-000	TAKE-UP SPRING GUIDE ASM.	アップスプリングガイド組	(2)
46		PS-0250052-RP	SPRING PIN	スプリングピン	(2)
47		G3142-119-000	TAKE-UP SPRING GUIDE PLATE	アップスプリングガイドプレート	(1)
48		B3139-527-000	COLLAR	カラー	(1)
49		G3128-119-000	THREAD TAKE-UP SPRING	スレッドアップスプリング	(1)
50		B3140-527-000	THREAD TENSION POST	スレッドテンションポスト	(1)
51		SS-8080410-TP	SCREW 1/8-44 L=3.5	ビス 1/8-44 L=3.5	(1)
52		SS-8080610-SP	SCREW 1/8-44 L=5.5	ビス 1/8-44 L=5.5	(1)
53		G3139-119-000	TAKE-UP SPRING ADJUSTING PLATE	アップスプリング調整プレート	(1)
54		G3197-119-000	INSULATING BUSHING	絶縁ブッシング	(1)
55		SS-7090710-SP	SCREW 9/64-40 L= 6.8	ビス 9/64-40 L=6.8	(1)
56		VP-0250518-SB	WASHER 2.5X8X0.5	ワッシャー 2.5X8X0.5	(1)
57		SS-8080220-SP	SCREW 3/32-56 L= 2.0	ビス 3/32-56 L=2	(1)
58		SW-4020801-SD	SCREW M2 L=8	スクリュー M2 L=8	(1)
59		G3125-119-000	TAKE-UP SPRING GUIDE	アップスプリングガイド	(1)
60		B3141-527-000	PRESSER COLLAR	プレスカラー	(1)
61		B3125-012-000	THREAD TENSION STUD NUT	スレッドテンションスタッドナット	(1)
62		B3118-512-008	TENSION NUT B	テンションナット B	(2)
63		B3120-125-000	TENSION DISC STOPPER	テンションディスクストッパー	(2)
64		B3129-528-000	TENSION SPRING (1.2)	テンションスプリング (1.2)	(2)
65		B3132-051-000	TENSION DISC HOLDER	テンションディスクホルダー	(2)
66		B3126-051-000	TENSION DISC	テンションディスク	(4)
67		B3127-051-000	TENSION RELEASE PIN, SHORT	テンションリリースピン 短	(1)
68		B3127-527-000	PIN B	ピン B	(1)
69	001	G1100-119-000	THROAT PLATE ASM. 10MM	ノドプレート組 10MM	1
70		SS-8080320-SP	SCREW 1/8-44 L= 2.5	ビス 1/8-44 L=2.5	(2)
71		G1110-119-000	FIXED BLADE	固定ブレード	(1)
72		SS-2110915-SP	SCREW 11/64-40 L=8.8	ビス 11/64-40 L=8.5	2
73		B1110-051-000	BEZEL SLIDE ASM.	ベゼルスライド組	1
74		B1110-051-000	BEZEL SLIDE	ベゼルスライド	(1)
75		B1111-051-000	BEZEL THROAT SPRING ASM.	ベゼルスライドノドスプリング組	(1)
76		B1111-051-000	SPRING	スプリング	(1)
77		G8213-117-000	HINGE BLOCK ASM.	ヒンジブロック組	1
78		G8215-119-000	HINGE PIN	ヒンジピン	(2)
79		SS-8110320-SP	SCREW 11/64-40 L= 3.2	ビス 11/64-40 L=3.2	(4)
80		G8214-119-000	HINGE	ヒンジ	(2)
81		G8220-117-000	HINGE BLOCK BASE	ヒンジブロックベース	(1)
82		SW-8082002-TP	SCREW M8 L=20	スクリュー M8 L=20	(2)
83		VP-0850002-SP	WASHER 8.5X18X1.8	ワッシャー 8.5X18X1.8	(2)
84		G8213-117-000	HINGE BLOCK	ヒンジブロック	(1)
85		SS-7880870-SP	SCREW 9/32 L= 8.0	ビス 9/32 L=8	4

Notes (注) 001..... Please refer to the table of 58ページの交換部品一覧表を
exchanging parts on page 58. ご参照下さい。

2. MAIN SHAFT & NEEDLE BAR COMPONENTS
 上鞋・針桿關係

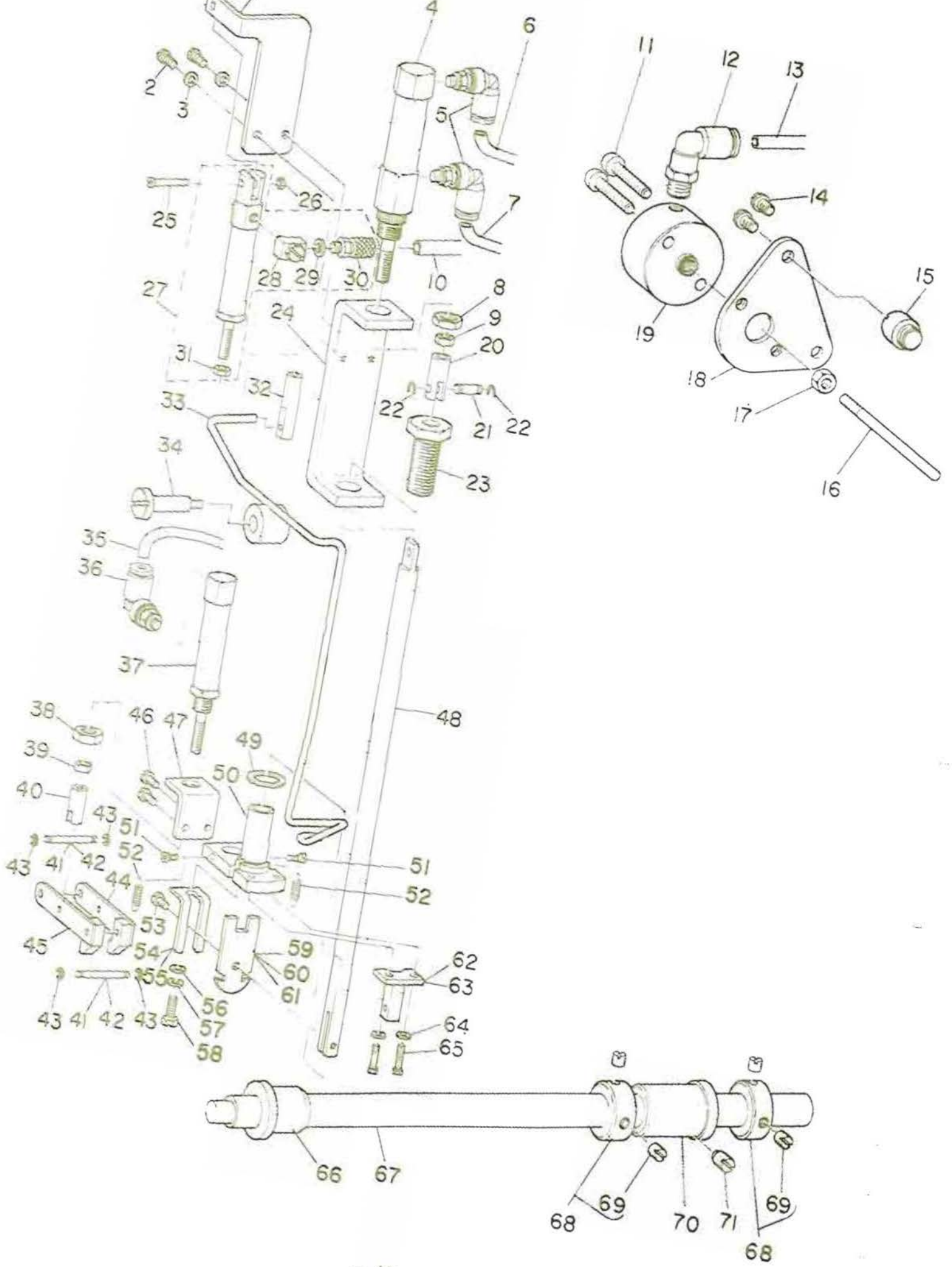


Ref. No.	Note	Part No. 品番	Description	E. C. 交換番号	品名	Amt. Req. 数量
1		B1407-512-000	OIL PIPE		オイルパイプ	2
2		CQ-2520000-00	OIL WICK		オイル芯	U.3
3		B1904-512-000	THREAD TAKE-UP LEVER PIN		スレッドアップレバーピン	1
4		SS-8151550-SP	SCREW 15/64-28 L=15		ねじ 15/64-28 L=15	1
5		RO-0371801-00	RUBBER RING		ゴムリング	1
6		B1901-512-000	THREAD TAKE-UP LEVER ASM.		スレッドアップレバー組立	1
7	001	B1905-541-000	NEEDLE BEARING, B		針軸受 B	2
8		B1209-512-000	NEEDLE BAR CRANK		針軸曲げ	1
9		B1408-512-000	NEEDLE BAR CRANK ROD		針軸曲げ棒	1
10		B1903-552-000	END SCREW LEFT		エンドネジ左	1
11		B1206-512-0A0	COUNTERWEIGHT ASM.		カウンターウェイト組立	1
12		SS-9661120-CP	SCREW 1/4-40 L=10.5		ねじ 1/4-40 L=10.5	(1)
13		SS-8681650-TP	SCREW 9/32-28 L=16		ねじ 9/32-28 L=16	1
14		B2529-352-000	PROTECTION PLATE		保護板	1
15		SS-7881750-TP	SCREW 9/32-28 L=16.5		ねじ 9/32-28 L=16.5	1
16		SS-8680610-TP	SCREW 1/4-40 L=6		ねじ 1/4-40 L=6	1
17		B1202-512-000	MAIN SHAFT BUSHING, FRONT		メインシャフトブッシング前	1
18		B1201-512-000	MAIN SHAFT		メインシャフト	1
19		B1214-019-000	SPROCKET RING		スプロケットリング	3
20		B1302-512-000	SPROCKET WHEEL, UPPER		スプロケットホイール上	1
21		SS-6661110-SP	SCREW 1/4-40 L=11		ねじ 1/4-40 L=11	4
22		SS-8151550-SP	SCREW 15/64-28 L=15		ねじ 15/64-28 L=15	2
23		G1217-116-000	HAND WHEEL		ハンドル	1
24		B1203-512-000	MAIN SHAFT BUSHING, REAR		メインシャフトブッシング後	1
25		B1301-051-000	TIMING BELT		タイミングベルト	1
26		B1430-512-0A0	DRIVING ARM ASM.		ドライブアーム組立	1
27		SS-9152130-CP	SCREW 15/64-28 L=20.5		ねじ 15/64-28 L=20.5	(1)
28	001	B1438-512-000	WASHER 17.1X28X1.5		ワッシャー 17.1X28X1.5	2
29		B1608-512-000	ROCK SHAFT BUSHING, REAR		ロックシャフトブッシング後	1
30		B1303-512-000	SPROCKET WHEEL, LOWER		スプロケットホイール下	1
31		B1606-512-000	ROCK SHAFT BUSHING, FRONT		ロックシャフトブッシング前	1
32		B1624-512-0A0-A	NEEDLE BAR ROCKER SHAFT ASM.		針軸バネシャフト組立	1
33		B1437-512-000-A	NEEDLE BAR SLIDE BLOCK		針軸スライドブロック	(1)
34		G1401-116-000	NEEDLE BAR		針軸	1
35		B1414-512-000	OIL WICK RETAINER		オイル芯留め	1
36		B1411-512-0A0-A	NEEDLE BAR CLAMP ASM.		針軸クランプ組立	1
37		B1412-051-000	FELT		フェルト	(0.1)
38		SS-7090910-SP	SCREW 9/64-40 L=8.5		ねじ 9/64-40 L=8.5	(1)
39	002	GT402-116-RA0	NEEDLE CLAMP ASM.		針軸クランプ組立	1
40		SS-8080660-TP	SCREW 1/8-44 L=5.5		ねじ 1/8-44 L=5.5	(2)
41		HMT-190B1600	NEEDLE		針 #16	2
42	003	HMT-190B1800	NEEDLE		針 #18	2
43		B1422-512-000	FELT		フェルト	1
44		B1440-512-000	RETAINER		留め	1
45		NS-6680410-SP	NUT 9/32-28		ナット 9/32-28	1
46		B1431-512-000	DRIVING ROD		ドライブロッド	1
47		SO-1020961-SP	HINGE SCREW D=10.2 H=9.6		ヒンジネジ D=10.2 H=9.6	1
48		D1450-512-C00	NEEDLE BAR FIXED STUD		針軸固定スタッド	1
49		SS-8122030-SP	SCREW 3/16-28 L=20		ねじ 3/16-28 L=20	1
50		SS-8123070-SP	SCREW 3/16-28 L=30.0		ねじ 3/16-28 L=30	1

Note(注記) ◇01..... Selective part
◇02..... Please refer to the table of
exchanging parts on page 58.
◇03..... Special order part

選択部品
58ページの交換部品一覧表を
ご参照下さい。
特別注文部品

TRIMMER & CLIP COMPONENTS
 1.糸切り・糸のつかみ関係



REF. NO.	NOTE	品名	DESCRIPTION	品名	数量
1		G5622-119-000	CYLINDER INSTALLING PLATE	イトウカリ シリンダ*アイ	1
2		SS-7091110-SP	SCREW 9/84-40 L=10.5	ワタキ*キ 9/84-40 L=10.5	2
3		WP-0450000-SD	WASHER 4.5X8X0.5	ヒラキ*キ 4.5X8X0.5	2
4		G5623-118-000	NEEDLE THREAD TRIMMING CYL.	ウツイト*キ シリンダ*	1
5		PJ-3040405-01	ELBOW UNION 4XW5	エルボ*ユニオン 4XW5	2
6		BT-0400251-EA	TUBE HOSE, BLUE	ウレタンホース ブル	0.5
7		BT-0400251-EC	TUBE HOSE, YELLOW	ウレタンホース キ	0.4
8		NH-8550315-HZ	NUT M10	ロワウナツト M8X1 H=3.2 3ツ	1
9		NH-8050000-SB	NUT M5	ロワウナツト M5X0.8 1ツ	1
10		G5464-118-000	TUBE HOSE, GREEN	チューブ*ホース グ*ン	0.2
11		SH-4053201-SW	SCREW M5X0.8 L=32	ナ*コ*キ M5X0.8 L=32	2
12		PJ-3040451-01	ELBOW UNION 4XPT1/8	エルボ*ユニオン 4XPT1/8	1
13		BT-0400251-ED	TUBE HOSE, GREEN	ウレタンホース グ*ン	0.7
14		SS-5110710-SP	SCREW 11/84-40 L=7	トラスキ* 11/84-40 L=7	2
15		G5602-119-000	SCREW STUD	イトチヨウシヨウシ シリンダ*シ*ク	1
16		G5603-119-000	TENSION RELEASE PIN	イトニス*チヨウシヨウシ*ク	1
17		NH-8050003-SC	NUT M5X0.8	ロワウナツト M5X0.8 3ツ	1
18		G5601-119-000	CYLINDER BASE	イトチヨウシ*ウツイト シリンダ*アイ	1
19		PA-2000501-00	AIR CYLINDER	エアシリンダ*	1
20		G5627-118-000	NEEDLE THREAD TRIMMING JOINT	ウツイト*キ シ*ポイント	1
21		B3034-450-000	LINK PIN	ウツオカリ リンクピン	1
22		B3035-450-000	SNAP RING	ウツオカリ リンクセント*ト*ク	2
23		G1509-118-000	KNIFE BAR GUIDE	ウツイト *ス*キ*キ*キ*キ*キ*	1
24		G5621-118-000	CYLINDER INSTALLING PLATE	ウツイト*ス*キ*キ*キ*キ*キ*キ*	1
25		SS-6081810-SP	SCREW 1/8-44 L=18.0	ヒラキ*キ 1/8-44 L=18	1
26		NS-8080340-SP	NUT 1/8-44	ロワウナツト 1/8-44	1
27		G5614-118-0A0	TENSION RELEASING CYL. ASM.	イトニス*ウツイト*キ*キ*	1
28		G5680-118-000	UNIVERSAL ELBOW	ユニオン*エルボ*キ*	(1)
29		GHP-03537000	GASKET	チューブ*シ*ポイント*キ*キ*キ*キ*キ*	(1)
30		G5605-118-000	HOSE NIPPLE	ホースニップル*	(1)
31		NH-8040000-SB	NUT M4X0.7	ロワウナツト M4X0.7 1ツ	(1)
32		G5616-118-000	ROD END	ロッドエンド*	1
33		G5613-118-0A0	THREAD RELEASE ROD ASM.	イトニス*ウツイト*キ*キ*	1
34		SD-0702301-SP	HINGE SCREW D=7.0 H=23.0	タ*ン*キ*キ* D=7 H=23	1
35		BT-0400251-EA	TUBE HOSE, BLUE	ウレタンホース ブル	0.7
36		PJ-3040405-01	ELBOW UNION 4XW5	エルボ*ユニオン 4XW5	1
37		G5625-118-000	NEEDLE THREAD RELEASING CYL.	ウツイト *キ*キ*キ*キ*キ*キ*	1
38		NH-8500315-WZ	NUT M8X1	ロワウナツト M8X1 H=3.2 3ツ	1
39		NH-8040000-SB	NUT M4X0.7	ロワウナツト M4X0.7 1ツ	1
40		G5626-118-000	NEEDLE THREAD RELEASE JOINT	ウツイト*キ*キ*キ*キ*キ*キ*	1
41	◇01	G5633-118-000	NEEDLE THREAD NIPPER PIVOT	ウツイト*キ*キ*キ*キ*キ*キ*	2
42	◇02	G5633-118-A00	NEEDLE THREAD NIPPER PIVOT A	ウツイト*キ*キ*キ*キ*キ*キ*	2
43		RE-0250000-K0	SNAP RING 2.5	タ*ン*キ*キ* 2.5	4
44		G5631-118-0A0	NEEDLE THREAD NIPPER RIGHT ASM	ウツイト*キ*キ*キ*キ*キ*キ*	1
45		G5632-118-0A0	NEEDLE THREAD NIPPER LEFT ASM.	ウツイト*キ*キ*キ*キ*キ*キ*	1
46		SS-4080610-SP	SCREW 1/8-44 L=8.4	ナ*コ*キ 1/8-44 L=8.4	2
47		G5624-118-000	CYLINDER INSTALLING PLATE	ウツイト*キ*キ*キ*キ*キ*キ*	1
48		G1501-118-000	KNIFE BAR	ウツイト*キ*キ*キ*キ*キ*キ*	1
49		WP-1202016-SD	WASHER 12X21X2	ヒラキ*キ*キ 12X21X2	1
50		G1510-118-000	KNIFE BAR BEARING	ウツイト *ス*キ*キ*キ*キ*キ*キ*	1
51		SD-0280271-SP	HINGE SCREW D=2.60 H=2.7	タ*ン*キ*キ* D=2.6 H=2.7	2
52		G5634-118-000	NEEDLE THREAD NIPPER SPRING	イトニス*キ*キ*	2
53		SS-8090850-SP	SCREW 9/84-40 L=8	ワタキ*キ 9/84-40 L=8	1
54	◇01	G5630-118-000	NEEDLE THREAD COUNTER KNIFE	ウツイト*キ*キ*キ*キ*キ*キ*	1
55	◇02	G5630-118-A00	NEEDLE THREAD COUNTER KNIFE A	ウツイト *キ*キ*キ*キ*キ*キ*	1
56		WP-0450000-SD	WASHER 4.5X8X0.5	ヒラキ*キ*キ 4.5X8X0.5	1
57		VS-0451040-KP	SPRING WASHER	スプリング*キ*キ 4.5X8.5X1	1
58		SS-9091010-SP	SCREW 9/84-40 L=10	ウツイト*キ*キ*キ*キ*キ*キ*	1
59	◇01	G5629-118-000	NEEDLE THREAD KNIFE	ウツイト*キ*キ*キ*キ*キ*キ*	1
60	◇03	G5629-118-A00	NEEDLE THREAD KNIFE A	ウツイト*キ*キ*キ*キ*キ*キ*	1
61	◇04	G5629-118-B00	NEEDLE THREAD KNIFE B	ウツイト *キ*キ*キ*キ*キ*キ*	1
62	◇01	G5628-118-000	THREAD NIPPER BRACKET	ウツイト*キ*キ*キ*キ*キ*キ*	1
63	◇02	G5628-118-A00	THREAD NIPPER BRACKET A	イトニス*キ*キ*キ*キ*キ*キ*	1
64		WP-0371036-SD	WASHER 3.7X6X1	ヒラキ*キ*キ 3.7X6X1	2
65		SS-9091010-SP	SCREW 9/84-40 L=10	ウツイト*キ*キ*キ*キ*キ*キ*	2
66		B1808-512-000	ROCK SHAFT BUSHING, FRONT	ス*キ*キ*キ*キ*キ*キ*	1
67		B1801-118-000	FEED ROCK SHAFT	ス*キ*キ*キ*キ*キ*キ*	1
68		CS-170101A-SZ	THRUST COLLAR ASM. D=17 M=10	ス*キ*キ*キ*キ*キ*キ*	2
69		SS-8150750-SP	SCREW 15/84-28 L=7	トラスキ* 15/84-28 L=7	(4)
70		B1808-512-000	ROCK SHAFT BUSHING, REAR	ス*キ*キ*キ*キ*キ*キ*	1
71		SS-8881130-SP	SCREW 9/32-28 L=11	ワタキ*キ 9/32-28 L=11	1

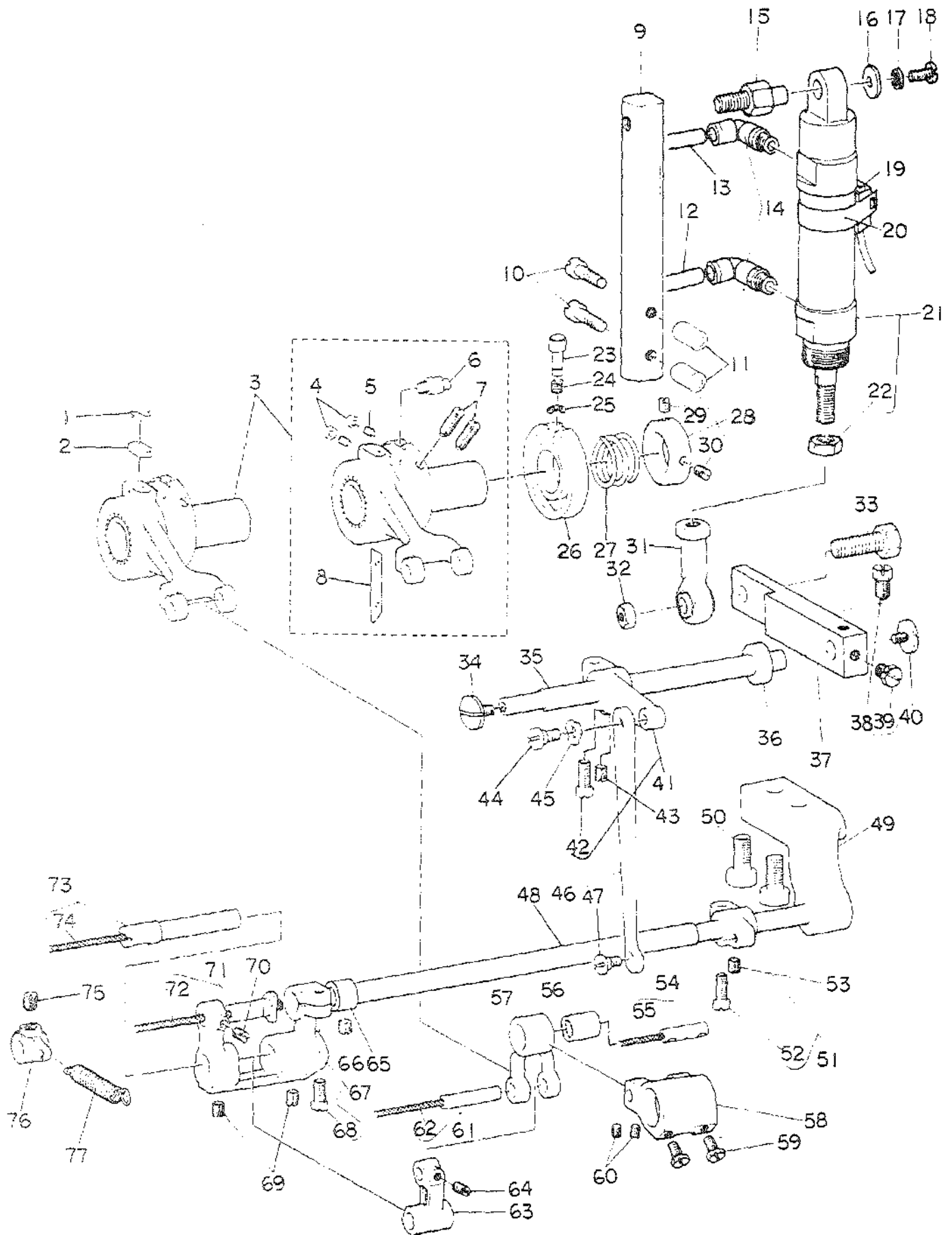
Note (注記) ◇01..... For 9.5,10,12 ㎜ 9.5,10,12 ㎜用
◇02..... For 14~20 ㎜ 14~20 ㎜用
◇03..... For 14,16,18 ㎜ 14,16,18 ㎜用
◇04..... For 20 ㎜ 20 ㎜用

Ref. No.	Note	Part No. 品番	Description	E. C. 定規番号	品名	Amt Req. 数量
1		B1801-515-000-A	HOOK DRIVING SHAFT		595*2	1
2		B1802-512-00E	BUSHING ASM., FRONT		595*2 212*21 2E	1
3		B1816-512-000	HOOK DRIVING SHAFT GEAR ASM.		595*2 201*17*12 2E	2
4		SS-8660810-TP	SCREW 1/4-40 L=8		1420* 1/4-40 L=8	(4)
5		101-12357	BUSHING ASM. INTERMEDIATE		595*270*24 2E	1
6		B1813-512-000	HOOK DRIVING SHAFT BEARING		595*2 1*20*22*	1
7		SS-611140-SP	SCREW 11/64-40 L=11		595* 11/64-40 L=11	1
8		B1804-512-000	THRUST COLLAR ASM.		595*2 252*27 2E	1
9		SS-8150710-SP	SCREW 15/64-28 L=7		7402* 15/64-28 L=7	(2)
10		SS-7151120-3P	SCREW 15/64-28 L=11		7402* 15/64-28 L=11	1
11	001	101-12050	HOOK SHAFT GEAR ASM., R		595*2 201*17*12 2E	2
12		SS-8660530-TP	SCREW 1/4-40 L=4.5		1420* 1/4-40 L=4.5	(6)
13		SS-8152030-SP	SCREW 15/64-28 L=20		7402* 15/64-28 L=20	1
14		SS-6050810-SP	SCREW 9/64-40 L=7.5		595* 9/64-40 L=7.5	1
15		WP-0371016-50	WASHER 3.7X8X1		595*3.7* 3.7X8X1	2
16		B1824-051-000	BOBBIN CASE OPENING LEVER		700*7 707*	2
17		B1823-051-000	BOBBIN CASE OPENING LEVER CRANK PIN		700*7 207*107* 1/2	2
18		B1822-051-000	BOBBIN CASE OPENING LEVER CRANK		700*7 707*107*	2
19		NS-6110430-SP	SLIT 11/64-40		595*270* 11/64-40	2
20		101-09908	SADDLE INSTALLING BLOCK, UPPER		595*220*14 2E	2
21		101-12407	SADDLE INSTALLING BLOCK, LOWER		595*220*14 2E	2
22		G1810-119-000	HOOK SHAFT SADDLE, LEFT		595*220* 2E	1
23		SS-6111610-SP	SCREW 11/64-40 L=16		595* 11/64-40 L=16	2
24		SS-6153012-TP	SCREW 1/4-40 L=12		1420* 1/4-40 L=12	1
25		G1861-119-000	BASKET		595*220* 2E	2
26		G1860-119-000	HOOK SADDLE COVER ASM., LEFT		595*220*22 2E	1
27		SS-6091210-TP	SCREW 9/64-40 L=12.0		595* 9/64-40 L=12	20
28		B1815-119-000	HOOK SHAFT LOWER BUSHING		595*220*22	2
29		SM-6082002-SP	SCREW M8 L=20		595*220* M8 L=20	2
30		WP-0850002-SP	WASHER 8.5X18X1.6		595*8.5* 18*1.6	2
31		SS-8170410-TP	SCREW 11/64-40 L=3.5		595* 11/64-40 L=3.5	4
32	001	101-11201	THRUST WASHER, F		595*220*22 2E	4
33		G1816-119-000	HOOK SHAFT UPPER BUSHING		595*220*22	2
34		B1820-051-000	BOBBIN CASE OPENING LEVER LINK		700*7 707* 107*	2
35		B1821-051-000	CRANK SCREW STOP		700*7 707* 200*21*	2
36		CG-2020000-00	OIL WICK		200	U, 1
37		B1830-119-000	VERTICAL-AXIS HOOK ASM.		595*220* 2E	2
38		G1831-116-000	BOBBIN CASE ASM.		595*220*2 2E	(2)
39		G1831-116-000	TENSION SPRING		595*220*	(2)
40		040-600013R0	TENSION SPRING SET SCREW		270*2 1*21*	(2)
41		040-600009R1	TENSION SPRING ADJUSTING SCREW		270*2 50-0001*	(2)
42		B9117-051-000	BOBBIN		595*220*	(2)
43		SM-6040802-SP	SCREW M4X0.7 L=8		595*220* M4X0.7 L=8	2
44		WP-0450000-50	WASHER 4.3X8X0.5		595*4.3* 8*0.5	2
45	002	G5660-116-000	NIPPER SPRING B		1400E*10*10 B	1
46	003	G5660-116-000	NIPPER SPRING B		1400E*10*10 B	1
47	002	G5660-116-000	NIPPER SPRING A		1400E*10*10 A	1
48	003	G5660-116-000	NIPPER SPRING A		1400E*10*10 A	1
49		G1811-119-000	HOOK SHAFT SADDLE, RIGHT		595*220* 2E	1
50		G1860-119-000	HOOK SADDLE COVER ASM., RIGHT		595*220*22 2E	1

Note (注記) ◇01..... Selective part.
 ◇02..... For 9.5, 10, 12 mm
 ◇03..... For 14~20 mm

選取部品
 9.5, 10, 12 mm用
 14~20 mm用

5. FEED & CENTER KNIFE CYLINDER COMPONENTS
 送り・中メスシリンダ関係

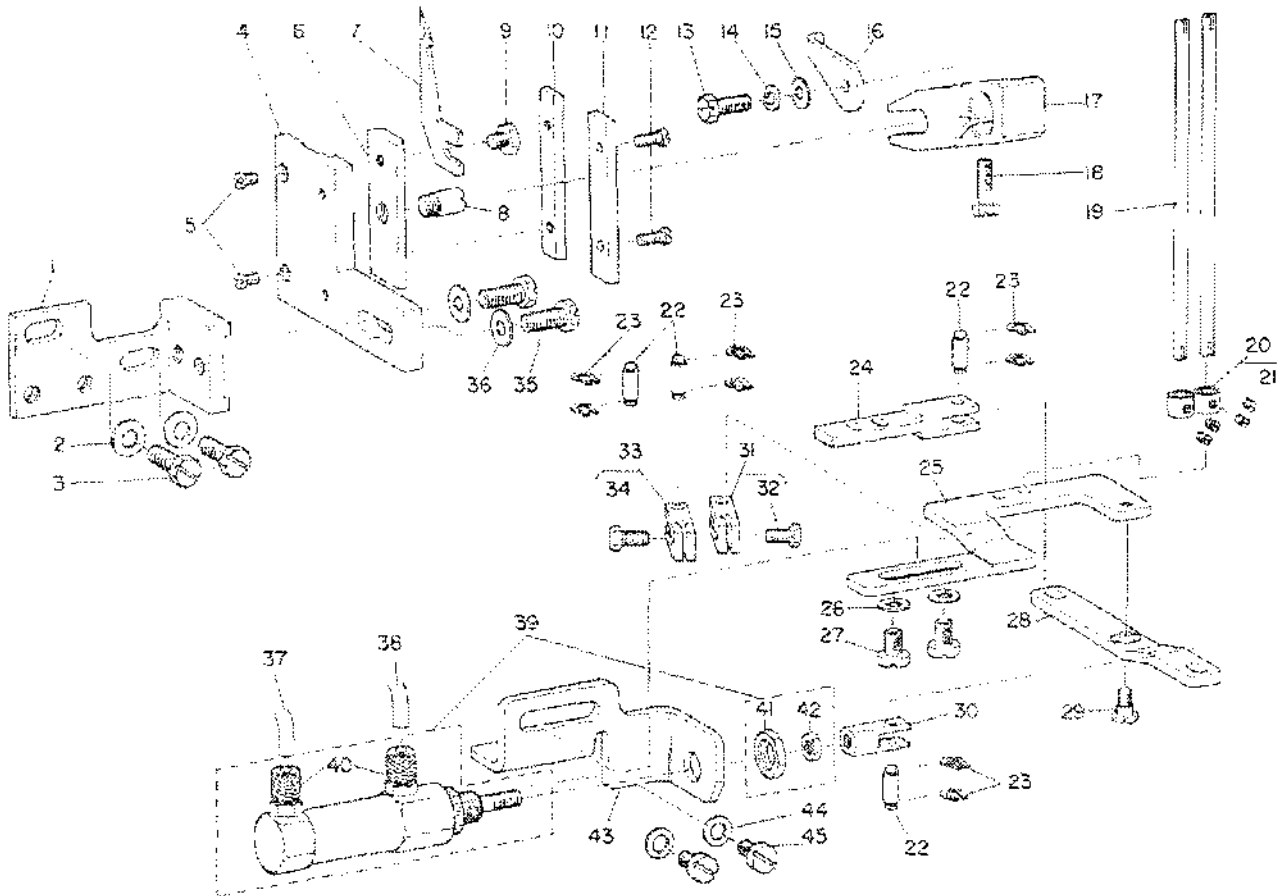


REF. NO.	NOTE	品名	DESCRIPTION	ラテンヒンメイ	数量
1		B1213-012-000	FELT RETAINER	フェルト オヤシ	1
2		B1702-012-000	OIL FELT	フェルト	1
3		G1614-116-0A0	CRANK CONNECTING ROD ASH.	オクリロッド クレ	1
4		NS-8080210-SP	BUT 1/8-44	ロッドナット 1/8-44	(2)
5		SS-8081210-TH	SCREW 1/8-44 L=11.5	トメネジ 1/8-44 L=11.5	(2)
6		B1623-563-000	FEED ADJUSTING SCREW	オクリネジ セツ リ-ト-セツヒン	(1)
7		SS-8151550-SP	SCREW 15/64-28 L=15	トメネジ 15/64-28 L=15	(2)
8		B1622-057-000	FRICTION PLATE	オクリ ネジ-セツ ヒキリ	(1)
9		G5601-116-000	CENTER KNIFE CYLINDER BASE	ナカメスリンド- ト-タ-イ	1
10		SS-7152510-SP	SCREW 15/64-28 L=24.5	マヒネネジ 15/64-28 L=24.5	2
11		GAC-01002000	COLLAR	ワシレット トリツク-イ-タ-キ	2
12		G5465-116-000	TUBE HOSE, YELLOW	チューブ-ホース キ	0.6
13		G5460-116-000	TUBE HOSE, RED	チューブ-ホース アカ	0.6
14		PJ-3040651-01	ELBOW UNION 8XPT1/8	エルク-ユニオン 8XPT1/8	2
15		G5602-116-000	CENTER KNIFE CYLINDER SHAFT	ナカメスリンド- シャフト	1
16		VP-0482086-SD	WASHER 4.8X11.5X2.0	ヒキリ-ワシ 4.8X11.5X2	1
17		MS-0521010-KP	SPRING WASHER 5.2X8.5X1.0	スプリング-ワシ 5.2X8.5X1	1
18		SS-6121050-SP	SCREW 3/16-28 L= 9.5	ヒキリネジ 3/16-28 L=9.5	1
19		G5702-119-0A0	CONTACTLESS SWITCH ASM.	コンタクトスイッチ クレ	1
20		G5224-119-A00	SWITCH HOLDER D=20	スイッチ トリツク 20mm	1
21		PA-2002502-A0	AIR CYLINDER	エアシリンダ	1
22		NH-6080000-SE	NUT	ロッドナット M8 19mm	(1)
23		B1636-055-000	FRED ECCENTRIC ADJUSTING KNOB	フレッド-ネジ	1
24		B1639-051-000	SPRING	スプリング	1
25		RE-0500000-KO	SHAP RING 5	シャープ-リング 5	1
26		B1626-562-000	FRED ECCENTRIC GUIDE	フレッド-ネジ-ガイド	1
27		B1624-055-000	FRED ECCENTRIC BODY SPRING	フレッド-ネジ-ボディ-スプリング	1
28		B1625-057-0A0	RETAINING COLLAR ASH.	オクリネジ-セツ-イ-タ-キ クレ	1
29		SS-8110750-SP	SCREW 11/64-40 L= 6.5	トメネジ 11/64-40 L=6.5	(1)
30		SS-8110510-SP	SCREW 11/64-40 L=5	トメネジ 11/64-40 L=5	(1)
31		G5606-116-000	CYLINDER ROD END	ナカメスリンド- ロッド-エンド	1
32		NS-8200520-SP	NUT 5/16-18	ロッドナット 5/16-18	1
33		SS-9202443-CP	SCREW 5/16-18 L=24	ロッドネジ 5/16-18 L=24	1
34		SS-7620750-SP	SCREW 3/16-32 L= 6.5	マヒネネジ 3/16-32 L=6.5	1
35		B1660-515-000	LEVER SHAFT	オクリ レバ-シャフト	1
36		B1662-562-000	COLLAR	オクリ-ワシ-リング	1
37		G1624-116-0A0	LEVER ASH.	ナカメス リバ-ア-クレ	1
38		SS-9660910-SP	SCREW 1/4-40 L=9.4	ロッドネジ 1/4-40 L=9.4	(1)
39		SS-9660940-TP	SCREW 1/4-40 L=3.5	ロッドネジ 1/4-40 L=3.5	(1)
40		SS-7620750-SP	SCREW 3/16-32 L= 6.5	マヒネネジ 3/16-32 L=6.5	1
41		B1628-555-0A0	CONTROL LEVER CRANK ASH.	オクリ ネジ-セツ-クランク	1
42		SS-8121210-SP	SCREW 3/16-28 L=12	ヒキリネジ 3/16-28 L=12	(1)
43		SS-8150710-SP	SCREW 15/64-28 L=7	トメネジ 15/64-28 L=7	1
44		SD-0600321-SP	HINGE SCREW D= 6 H= 3.2	ヒンジネジ D=6 H=3.2	1
45		VZ-0641510-KP	WAVED WASHER 6.4X11X0.3	ナカメ-ワシ-ワシ 6.4X11X0.3	1
46		B1657-515-000	FEED REGULATING ROD	オクリ-ネジ-ロッド	1
47		SD-0600271-SP	HINGE SCREW D= 6 H= 2.7	ヒンジネジ D=6 H=2.7	1
48		B1641-515-000	FEED REGULATING SHAFT	オクリ-ネジ-セツ-シャフト	1
49		B1658-515-000	FEED CHANGING BASE	オクリ-ネジ-セツ-ベース	1
50		SH-8081542-CP	SCREW M6X1.25 L=15	ロッドネジ M6X1.25 L=15	2
51		B1654-515-0A0	FEED CHANGING ARM ASH.	オクリ-ネジ-セツ-アーム	1
52		SS-8121210-SP	SCREW 3/16-28 L=12	ヒキリネジ 3/16-28 L=12	(1)
53		SS-8150710-SP	SCREW 15/64-28 L=7	トメネジ 15/64-28 L=7	1
54		B1648-562-0A0	CONNECTING PIN ASH.	スライイ オクリ-ネジ-ピン	1
55		CQ-2020000-00	OIL WICK	オイル	(0.1)
56		B1664-562-000	NEEDLE BEARING	ナカメスリンド- ベアリング	1
57		B1647-562-000	FEED REGULATING FORK LINK	オクリ-ネジ-セツ-フォーク	1
58		G1616-116-000	FEED ROCK SHAFT CRANK	スライイ オクリ-ネジ-クランク	1
59		SS-8120810-TP	SCREW 3/16-28 L=9	ロッドネジ 3/16-28 L=9	2
60		SS-8110520-TP	SCREW 11/64-40 L= 4.5	トメネジ 11/64-40 L=4.5	2
61		B1646-562-0A0	FEED REGULATING LINK PIN ASH.	オクリ-ネジ-セツ-リンク	1
62		CQ-2020000-00	OIL WICK	オイル	(0.1)
63		G1645-116-000	FEED REGULATING LINK	オクリ-ネジ-セツ-リンク	1
64		SS-8110750-SP	SCREW 11/64-40 L= 6.5	トメネジ 11/64-40 L=6.5	1
65		B1643-562-000	BUSHING, FOR ARM SHAFT	オクリ-ネジ-セツ-ワシ	1
66		SS-8150410-SP	SCREW 15/64-28 L=4	トメネジ 15/64-28 L=4	1
67		B1640-515-0A0	FEED REGULATING ARM ASH.	オクリ-ネジ-セツ-アーム	1
68		SS-7151210-SP	SCREW 15/64-28 L=12	マヒネネジ 15/64-28 L=12	(1)
69		SS-8110750-SP	SCREW 11/64-40 L= 6.5	トメネジ 11/64-40 L=6.5	2
70		SS-8110520-TP	SCREW 11/64-40 L= 4.5	トメネジ 11/64-40 L=4.5	1
71		B1642-515-0A0	FEED REGULATING ARM PIN ASH.	オクリ-ネジ-セツ-アーム	1
72		CQ-2020000-00	OIL WICK	オイル	(0.3)
73		B1644-515-0A0	FEED REGULATING PIN ASH.	オクリ-ネジ-セツ-ピン	1
74		CQ-3030000-00	OIL WICK	オイル	(0.2)
75		SS-8150710-SP	SCREW 15/64-28 L=7	トメネジ 15/64-28 L=7	1
76		B1647-122-000	SUSPENSION BRACKET A	ヒキリ-ワシ-ア-クレ	1
77		B2007-232-000	TENSION SPRING	ヒキリ-ワシ-スプリング	1

5. CENTER KNIFE & BOBBIN THREAD TRIMMER COMPONENTS

中心ス・下糸切の関係

Previous Parts
旧部品



Ref. No.	Note	Part No.	Description	品名	品番	Qty	Req. Qty
1		GS643-119-000	CENTER KNIFE BASE	中心スベース		1	1
2		WP-0651056-S0	WASHER 6.5X11X1	ワッシャー 6.5X11X1		2	2
3		SS-9150720-CP	SCREW 15/64-28 L#11	ねじ 15/64-28 L#11		2	2
4		GS644-116-000	CENTER KNIFE HOLDER GUIDE	中心スホルダガイド		1	1
5		SS-8050440-SP	SCREW 7/64-40 L# 4.0	ねじ 7/64-40 L#4		2	2
6		GS647-116-000	CENTER KNIFE HOLDER	中心スホルダ		1	1
7		GS649-116-ABA	CENTER KNIFE	中心ス		1	1
8		GS648-116-000	CENTER KNIFE HOLDER GUIDE PIN	中心スホルダガイドピン		1	1
9		SS-9110813-TP	SCREW 11/64-40 L#5	ねじ 11/64-40 L#4.5		1	1
10		GS646-116-000	CENTER KNIFE PRESSER	中心スプレス		1	1
11		GS645-116-000	CENTER KNIFE PRESSER PLATE	中心スプレスプレート		1	1
12		SS-7090910-S0	SCREW 7/64-40 L# 8.5	ねじ 7/64-40 L#8.5		2	2
13		SS-9121210-TP	SCREW 3/16-28 L#12	ねじ 3/16-28 L#13.5		1	1
14		WS-0521010-KP	SPRING WASHER 5.2X8.5X1.0	スプリングワッシャー 5.2X8.5X1		1	1
15		WP-0510516-S0	WASHER 5.1X7.5X0.5	ワッシャー 5.1X7.5X0.5		1	1
16		GS642-116-000	CENTER KNIFE POSITIONING PLATE	中心ス位置決めプレート		1	1
17		GS641-116-000	CENTER KNIFE LIFTING ARM	中心ス上げアーム		1	1
18		SS-9121210-TP	SCREW 3/16-28 L#14	ねじ 3/16-28 L#14		1	1
19		GS659-116-000	BOBBIN THREAD NIPPER BAR	ボビンスリッパ		2	2
20		GS-040061A-SP	THRUST COLLAR ASM. D#4 W#4	スラストカラー組立 D#4 W#4		2	2
21		SS-8080310-TP	SCREW 1/8-44 L#2.8	ねじ 1/8-44 L#2.8		(4)	(4)
22		BS034-450-000	LINK PIN	リンクピン		4	4
23		BS039-450-000	SNAP RING	スナップリング		8	8
24	001	GS662-119-A00	JOINT CONNECTING PLATE 10MM	ジョイント接続プレート 10MM		1	1
25	001	GS651-119-A00	KNIFE BRACKET 10MM	中心スホルダブラケット 10MM		1	1
26		WP-0651056-S0	WASHER 6.5X11X1	ワッシャー 6.5X11X1		2	2
27		SS-9150730-SP	SCREW 15/64-28 L#7	ねじ 15/64-28 L#7		2	2
28		GS656-119-000	CONNECTING PLATE	接続プレート		1	1
29		SD-055071-TP	HINGE SCREW D# 5.50 H# 2.7	ヒンジねじ D#5.5 H#2.7		1	1
30		GS655-119-000	CYLINDER JOINT	シリンダジョイント		1	1
31		GS657-119-CA0	KNIFE LINK ARM RIGHT ASM.	中心スリンクアーム右組立		1	1
32		SS-9090813-TP	SCREW 9/64-40 L#8	ねじ 9/64-40 L#8	(1)	(1)	
33		GS658-119-CA0	KNIFE LINK ARM LEFT ASM.	中心スリンクアーム左組立		1	1
34		SS-9090813-TP	SCREW 9/64-40 L#8	ねじ 9/64-40 L#8	(1)	(1)	
35		SS-9151620-TP	BOLT 15/64-28 L#14	ボルト 15/64-28 L#14		2	2
36		WP-0650876-S0	WASHER 6.5X13X0.8	ワッシャー 6.5X13X0.8		2	2
37		BT-0600400-EC	TUBE HOSE, BLUE	チューブホース 青		0.9	0.9
38		BT-0600400-EB	TUBE HOSE, BLACK	チューブホース 黒		0.9	0.9
39		PA-1501501-A0	AIR CYLINDER ASM.	エアシリンダ組立		1	1
40		GS605-116-000	HOSE NIPPLE	ホースニップル		(2)	(2)
41		NM-6550315-X2	NUT M10	ねじ止めナット M8X1 H#3.2 352		(1)	(1)
42		NH-8050000-S8	NUT #5	ねじ止めナット #5X0.8 152		(1)	(1)
43		GS650-119-000	CYLINDER BASE	シリンダベース		1	1
44		WP-0651056-S0	WASHER 6.5X11X1	ワッシャー 6.5X11X1		2	2
45		SS-7150940-SP	SCREW 15/64-28 L#9	ねじ 15/64-28 L#9		2	2

Note (注記) 001..... Please refer to the table of exchanging parts on page 58.

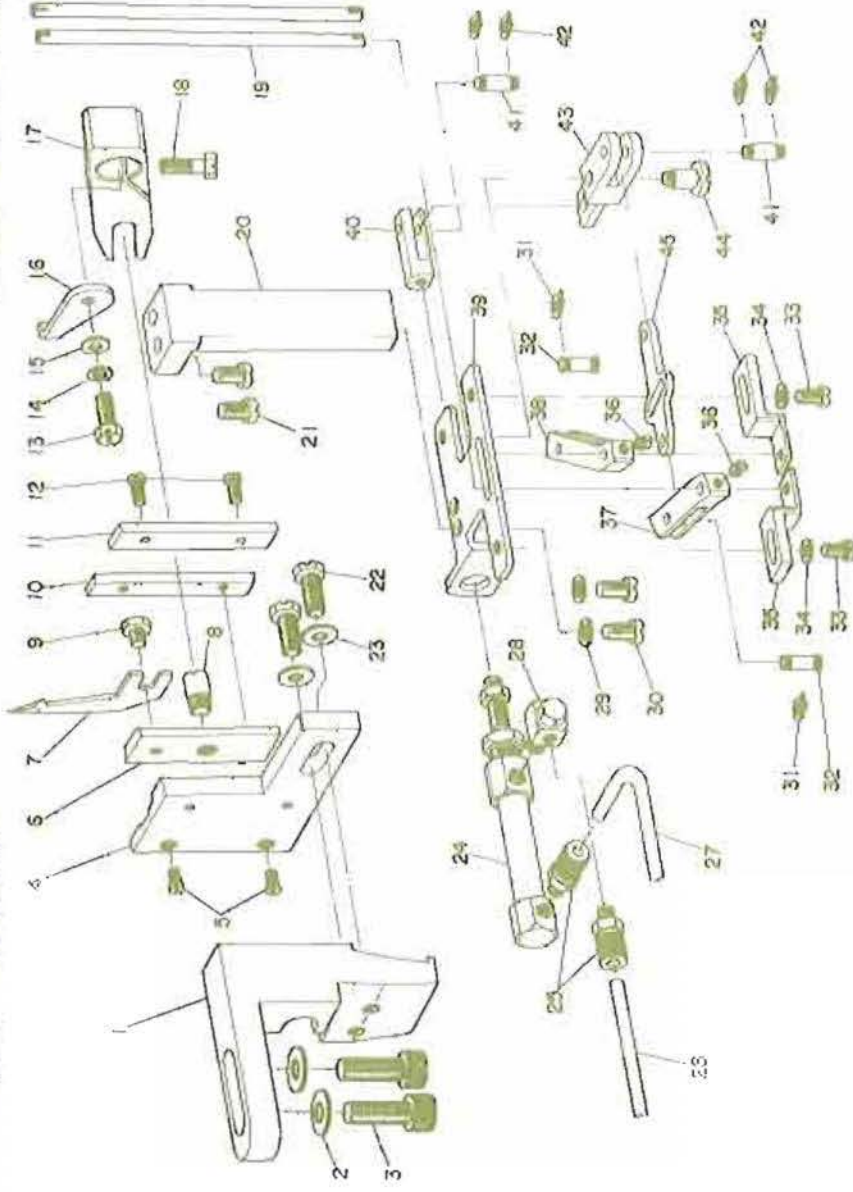
58ページの交換部品一覧表をご参照下さい。

APW-118

New Parts
新部品

6. CENTER KNIFE & BOBBIN THREAD TRIMMER COMPONENTS

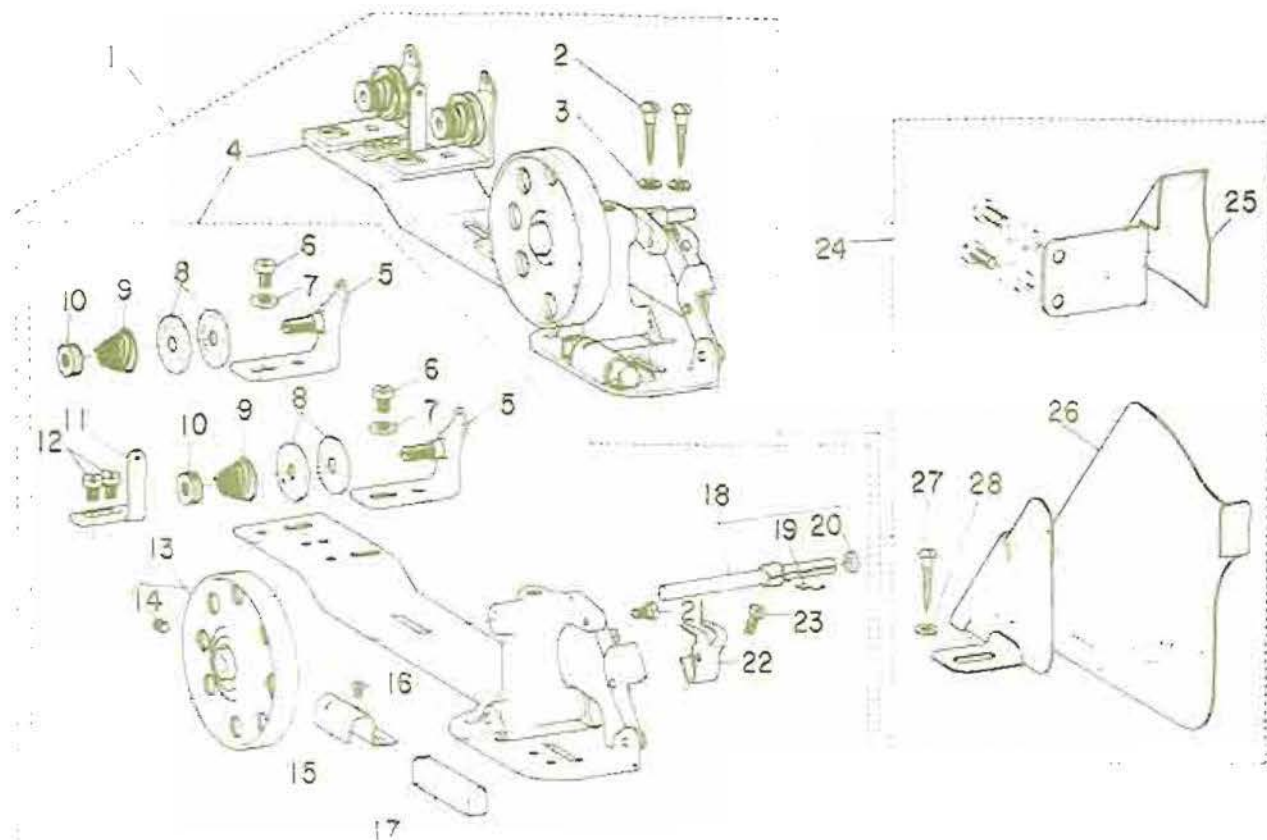
中又ス・下米切り関係



Ref. No. 出此	Part No. 品番	Description	E. C. 電器番号	品番	量	Am. Req. 出此
1	65703-119-000	CENTER KNIFE BASE		70229-1		1
2	W-020218-55	WASHER 5.2X15X0.8		09970-3	5.2X15X0.8	2
3	58-082200-19	SCREW M3 L=20		02007220-19		2
4	58044-119-000	CENTER KNIFE HOLDER GUIDE		7022889-1	D-CP	1
5	55-657044-58	SCREW 9/64-40 L=4.0		09970-1	9/64-40 L=4	2
6	65667-119-000	CENTER KNIFE HOLDER		AR859-1		2
7	65668-119-004	CENTER KNIFE HOLDER GUIDE PIN		Z/R043		1
8	65669-119-000	CENTER KNIFE HOLDER GUIDE		AR889-1	0.5X10.0	1
9	58-9110513-19	SCREW 1/8-40 L=5		02007220-19	1/8-40 L=5	1
10	65664-119-000	CENTER KNIFE PRESSER		AR889-1	PT-19	1
11	65665-119-000	CENTER KNIFE PRESSER PLATE		7022889-1	PT-19	1
12	55-7090810-58	SCREW 9/64-40 L=5.5		7022889-1	PT-19	1
13	55-9121210-19	SCREW 3/16-20 L=12		7022889-1	PT-19	2
14	W-0521010-68	SPRING WASHER 5.2X8.5X1.0		02007220-19	3/16-20 L=12.5	1
15	W-05170516-58	WASHER 5.1X7.5X0.5		W-05002	5.2X8.5X1	1
16	65664-119-000	CENTER KNIFE POSITIONING PLATE		7022889-1	PT-19	1
17	65664-119-000	CENTER KNIFE POSITIONING PLATE		7022889-1	PT-19	1
18	55-9121410-19	SCREW 3/16-28 L=14		7022889-1	PT-19	1
19	65553-119-000	BOBBIN THREAD TRIMMER BAR		02007220-19	3/16-28 L=14	2
20	G5701-119-000	KNIFE MOUNTING BASE		58441701-04		1
21	55-7150940-58	SCREW 15/64-28 L=9		7022889-1	PT-19	2
22	55-9151420-19	BOLT 15/64-28 L=14		02007220-19	15/64-28 L=9	2
23	W-065087-58	WASHER 5.5X13X0.8		7022889-1	PT-19	2
24	65-10015010-40	AIR CYLINDER 45#		02007220-19	5.5X13X0.8	2
25	65603-119-000	HOSE NIBBLE		65-10015010-40		2
26	91-0600400-ES	TUBE HOSE, SLACK		7022889-1	PT-19	0-8
27	91-0600400-EC	TUBE HOSE, BLUE		7022889-1	PT-19	0-8
28	65680-119-000	UNIVERSAL SLEEV		7022889-1	PT-19	1
29	W-062102-58	WASHER 6.2X9.5X1		09970-3	6.2X9.5X1	2
30	65-7150940-58	SCREW 15/64-28 L=9		7022889-1	PT-19	2
31	65035-450-000	SWAP RING		7022889-1	PT-19	2
32	65704-119-000	PIN		7022889-1	PT-19	2
33	55-7110710-58	SCREW 1/8-40 L=7		7022889-1	PT-19	2
34	W-045000-58	WASHER 4.5X8X0.5		09970-3	4.5X8X0.5	2
35	65703-119-000	KNIFE PRESSER BASE		58441703-11		2
36	65-8110410-19	SCREW 1/8-40 L=5.5		7022889-1	PT-19	2
37	65710-119-000	KNIFE LINK ARM, LEFT		7022889-1	PT-19	2
38	65709-119-000	KNIFE LINK ARM, RIGHT		7022889-1	PT-19	2
39	65706-119-000	CYLINDER BASE		7022889-1	PT-19	1
40	65707-119-000	CYLINDER JOINT		7022889-1	PT-19	1
41	65034-450-000	LINK PIN		7022889-1	PT-19	2
42	65035-450-000	SWAP RING		7022889-1	PT-19	2
43	65702-119-000	KNIFE SUPPORTING BASE		7022889-1	PT-19	2
44	65-0640900-19	WING SCREW		7022889-1	PT-19	1
45	65708-119-000	JOINT CONNECTING PLATE		7022889-1	PT-19	1

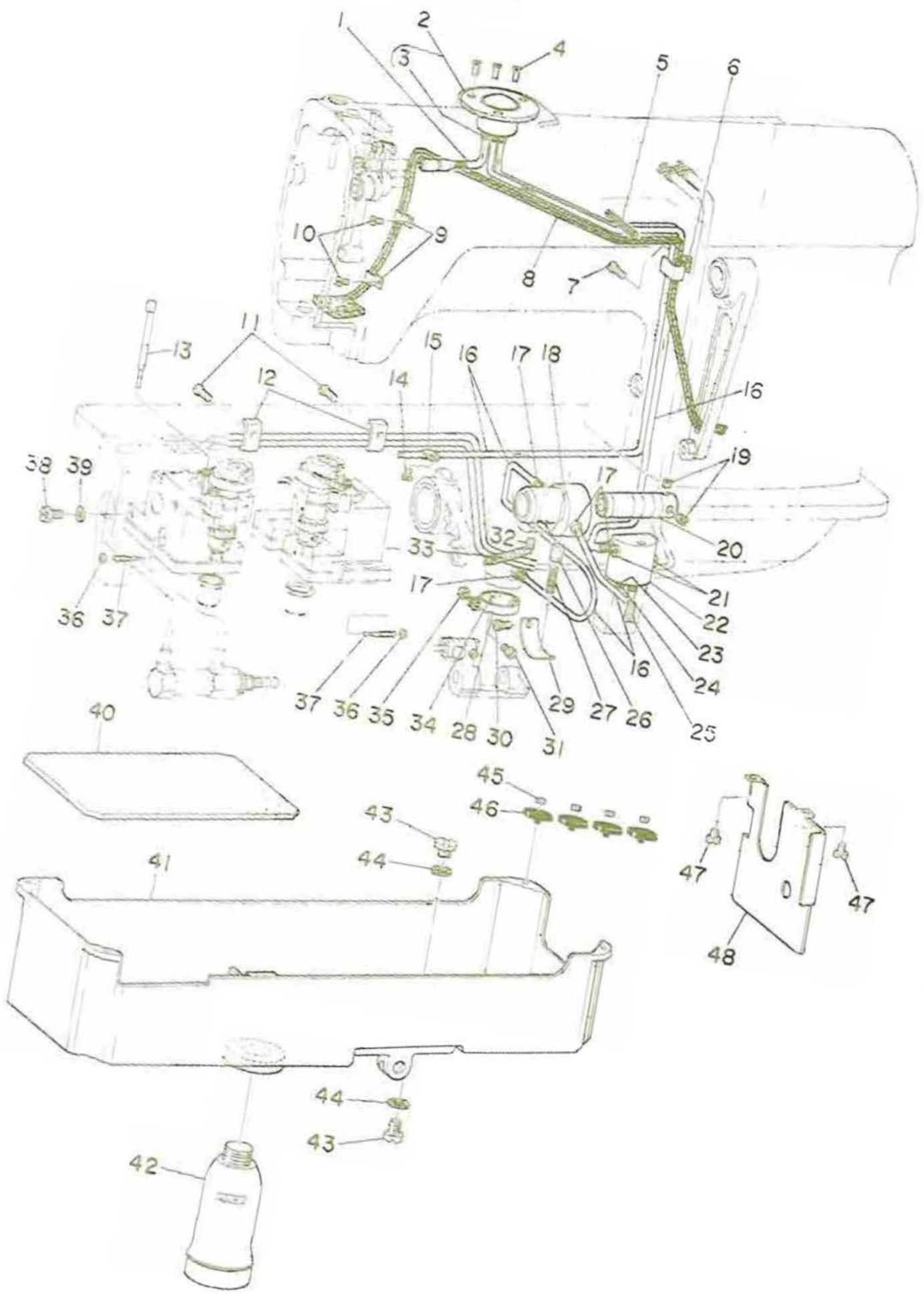
7. BELT COVER & BOBBIN WINDER UNIT

ベルトカバー・糸巻装置



Ref. No.	Qty.	Part No.	Description	Unit	Amt. Req.
1	1	G3204-116-080	BOBBIN THREAD WINDER ASM.	1-2700-8 2E	1
2	2	SK-14R2000-SC	WOOD SCREW D#4.8 L#25	260000 0#4.8 L#25	(2)
3	2	WP-0501016-SC	WASHER 5X10.5X1	000000 5.0X10.5X1	(2)
4	1	G3204-116-040	BOBBIN THREAD WINDER ASM.	1-2700-8 2E	(1)
5	2	B3203-012-040	THREAD TENSION BRACKET ASM.	1-2700-000-000 2E	(2)
6	2	SS-7110840-RP	SCREW 11/64-40 L#7.5	760000 11/64-40 L# 7.5	(2)
7	2	WP-0501016-SC	WASHER 5X10.5X1	000000 5.0X10.5X1	(2)
8	6	B3126-012-000	TENSION DISC	4000-000	(6)
9	2	B3129-012-RPD	TENSION SPRING B	4000-0 110 B	(2)
10	2	B3125-012-000	THREAD TENSION STUD NUT	1-2700-000	(2)
11	1	G3213-116-000	THREAD GUIDE	1-2700-000	(1)
12	2	SS-7110840-SP	SCREW 11/64-40 L#7.5	760000 11/64-40 L# 7.5	(2)
13	1	B3214-012-040	BOBBIN WINDER WHEEL ASM.	1-2700-17 2E	(1)
14	1	SS-8110810-SP	SCREW 11/64-40 L#5	760000 11/64-40 L#5	(1)
15	1	B3229-012-000	BRAKE CLAMP	00000000 00000	(1)
16	1	SS-7110410-SP	SCREW 11/64-40 L#4	760000 11/64-40 L# 4	(1)
17	1	B3228-012-000	RUBBER BRAKE	00000000	(1)
18	1	G3212-116-040	THREAD WINDER SHAFT ASM.	1-2700-12 2E	(1)
19	1	B3210-771-000	BOBBIN SET SPRING	000000 00000	(1)
20	1	B3224-771-000	COLLAR	1-2700-12 2E	(1)
21	1	SD-0490261-SD	HINGE SCREW D#4.0 H#2.0	000000 0# 4.0 H# 2.0	(1)
22	1	G3217-116-000	BOBBIN PRESSE	00000000	(1)
23	1	SS-70R1310-SH	SCREW 1/8-44 L#12.5	760000 1/8-44 L#12.5	(1)
24	1	G8230-116-040	BELT COVER ASM.	1-2700-000 2E	1
25	1	G8230-116-000	BELT COVER	1-2700-000	(1)
26	1	G8211-116-000	BELT COVER, UPPER	1-2700-000 2E	(1)
27	1	SK-14R2000-SC	WOOD SCREW D#4.8 L#20	260000 0#4.8 L#20	(1)
28	1	WP-0501016-SC	WASHER 5X10.5X1	000000 5.0X10.5X1	(1)

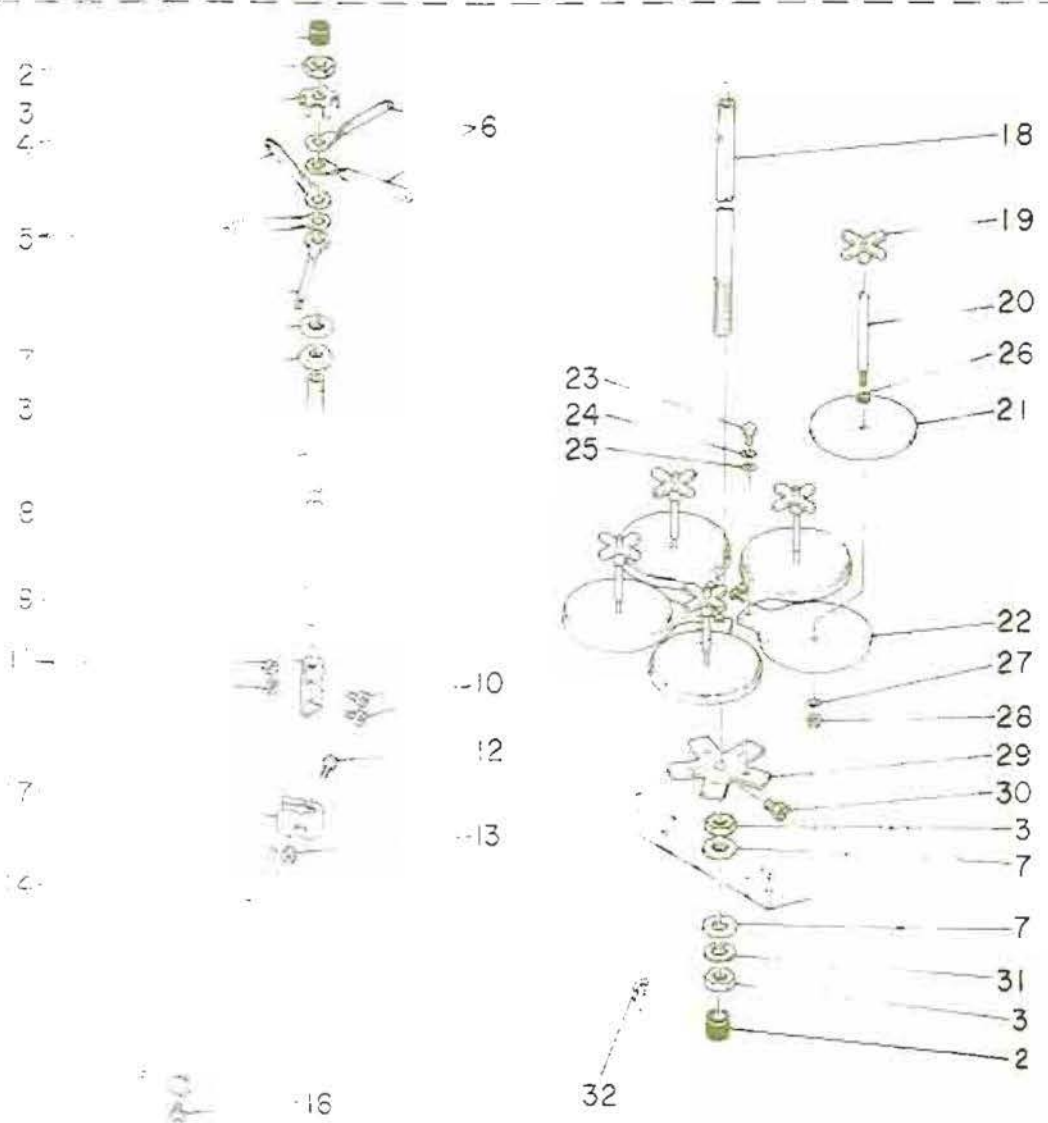
LUBRICATION & OIL RESERVOIR COMPONENTS
給油・油溜関係



Ref. No.	Note	Part No.	Description	E. C.	品名	Amt. Req.
	Lead	品番		変更年月		数量
1		B1907-512-0A0-A	OIL SHAFT ASM.		オイルシャフト組立	1
2		B3501-512-0A0-A	OIL TANK ASM.		オイルタンク組立	1
3		SS-1110401-MZ	CONNECTING SCREW		連結ボルト	(3)
4		SS-2110930-SP	SCREW 11/64-40 L#8,7		ボルト 11/64-40 L#8.75	3
5		PS-0400040Z-KH	SPRING PIN		スプリングピン	1
6		B3505-512-000-A	VINYL TUBE HOLDER		ビニール管ホルダ	1
7		SS-6091210-1P	SCREW 9/64-40 L#12		ボルト 9/64-40 L#12	1
8		B3510-512-CA0	OIL RETURN WICK ASM.		オイルリターン Wick 組立	1
9		B3508-512-000	OIL FELT HOLDER		オイルフェルトホルダ	2
10		SS-7110710-SP	SCREW 11/64-40 L#7		ボルト 11/64-40 L#7	2
11		SS-7091410-SP	SCREW 9/64-40 L#13,5		ボルト 9/64-40 L#13.5	2
12		B3418-512-000	PRESSER PLATE		プレスプレート	2
13		G1862-119-000	OIL WIPER		オイルワイパ	1
14		SS-7110710-SP	SCREW 11/64-40 L#7		ボルト 11/64-40 L#7	1
15		B3536-122-000	OIL TUBE HOLDER		オイル管ホルダ	1
16		BP-30000000-00	VINYL TUBE, WHITE D#3		ビニール管 白 D#3	1,3
17		SS-1110401-MZ	CONNECTING SCREW		連結ボルト	5
18		B1807-512-00B	BUSHING, INTERMEDIATE B		ブッシング 中間 B	1
19		SS-8150410-5P	SCREW 5/64-28 L#4		ボルト 5/64-28 L#4	2
20		B3513-512-000	LUBRICATING OIL PUMP SHAFT		潤滑油ポンプシャフト	1
21		SS-7110720-5P	SCREW 11/64-40 L#7		ボルト 11/64-40 L#7	2
22		SS502-512-000-A	OIL ADJUSTING BASE		オイル調整ベース	1
23		NS-6110310-SP	NUT 11/64-40		ナット 11/64-40	1
24		B1834-512-000-A	OIL ADJUSTING SCREW		オイル調整ボルト	1
25		SS-7110710-SP	SCREW 11/64-40 L#14		ボルト 11/64-40 L#14	1
26		B2534-155-000	PLUNGER		プランジャ	1
27		51214-038-000	PLUNGER SPRING		プランジャスプリング	1
28		B1850-512-000	BUSHING HOLDER		ブッシングホルダ	1
29		B3511-512-000	PLUNGER PRESSER		プランジャプレス	1
30		SS-7110720-SP	SCREW 11/64-40 L#7		ボルト 11/64-40 L#7	1
31		SS-7090910-5P	SCREW 9/64-40 L#8,5		ボルト 9/64-40 L#8.5	1
32		SS-8150710-SP	SCREW 15/64-28 L#7		ボルト 15/64-28 L#7	1
33		EA-9500000Z-00	CLIP		クリップ	1
34		B1851-512-000	FILTER SCREEN		フィルタスクリーン	1
35		NS-6090310-SP	NUT 9/64-40		ナット 9/64-40	1
36		NS-6110310-SP	NUT 11/64-40		ナット 11/64-40	3
37		G1834-119-000	OIL ADJUSTING SCREW		オイル調整ボルト	2
38		SS-9660720-SP	SCREW 1/4-40 L#7		ボルト 1/4-40 L#7	2
39		G1863-119-000	WAX PLT		ワックスプレート	1
40		G8218-119-000	OIL PAD		オイルパッド	1
41		G8217-119-000	OIL RESERVOIR		オイルリザーボア	1
42		G9121-012-000	OIL CAN		オイル缶	1
43		SS-6741010-5P	SCREW 3/8-28 L#10		ボルト 3/8-28 L#10	2
44		B8219-125-000	OIL DRAIN CAP GASKET		オイルドレインキャップガスケット	2
45		B8227-125-000	FELT CUSHION		フェルトクッション	4
46		B8226-125-000	RUBBER CUSHION		ゴムクッション	4
47		SS-6110480-5P	SCREW 11/64-40 L#4,3		ボルト 11/64-40 L#4.3	2
48		G3651-119-000	CHIP GUARD COVER		チップガードカバー	1

9. THREAD STAND UNIT

糸立装置



Ref. No.	Note	Part No.	Description	E. C.	品名	Amt. Req.
				変更年月		数量
1		B3301-704-CAD	THREAD STAND ASM.		糸立台	1
2		B3311-704-CCD	SPOOL REST ROD RUBBER CAP		糸巻棒用ゴムキャップ	(2)
3		B3317-704-CCD	NUT C15		ナット	(4)
4		B3306-704-000	THREAD GUIDE STOPPER PLATE		糸導板止り板	(1)
5		B3307-704-000	THREAD GUIDE A		糸導板 A	(3)
6		B3308-704-000	THREAD GUIDE B		糸導板 B	(2)
7		WP-1732600-80	WASHER 17X30X2.5		ワッシャー 17X30X2.5	(3)
8		B3313-704-000-A	SPOOL REST ROD, UPPER		糸巻棒 上	(1)
9		B3305-704-CCD-A	SPOOL REST ROD JOINT		糸巻棒継ぎ	(1)
10		SM-8041810-80	SCREW M4X0.7 L=14		ネジ M4X0.7 L=14	(2)
11		NM-8040000-5N	NUT M4		ナット M4	(2)
12		SM-8052700-80	SCREW M5 L=27		ネジ M5 L=27	(1)
13		NM-8050000-80	NUT M5		ナット M5	(1)
14		B3309-704-000	THREAD GUIDE ARM		糸導板アーム	(1)
15		B3314-704-000	LOWER THREAD GUIDE		下糸導板	(1)
16		SS-7110840-5P	SCREW 11/64-40 L=5		ネジ 11/64-40 L=5	(1)
17		B3304-704-000-A	THREAD GUIDE ARM HOLDER		糸導板アームホルダー	(1)
18		B3303-704-000-A	SPOOL REST ROD, LOWER		糸巻棒 下	(1)
19		B3312-012-000	SPOOL RETAINER		糸巻棒留め	(5)
20		B3307-804-000	SPOOL PIN		糸巻棒ピン	(5)
21		B3311-012-000	SPOOL REST CUSHION		糸巻棒クッション	(5)
22		B3303-704-000	SPOOL REST		糸巻棒	(5)
23		SM-8050813-5E	SCREW M5X0.8 L=8		ネジ M5X0.8 L=8	(5)
24		NS-0521010-4N	SPRING WASHER 5.2X8.2X1		スプリングワッシャー 5.2X8.2X1	(5)
25		WP-0520856-5A	WASHER 5.2X9.5X0.6		ワッシャー 5.2X9.5X0.6	(5)
26		WP-0520860-5E	WASHER 5.6X12X0.8		ワッシャー 5.6X12X0.8	(5)
27		NS-0521010-4N	SPRING WASHER 5.2X8.2X1		スプリングワッシャー 5.2X8.2X1	(5)
28		NS-8120310-5P	NUT 3/16-28		ナット 3/16-28	(5)
29		B3302-704-000	SPOOL REST BRACKET		糸巻棒ブラケット	(1)
30		SM-8061080-5E	SCREW M6 L=10		ネジ M6 L=10	(1)
31		NS-1843202-4P	SPRING WASHER 18.4X26.6X3.2		スプリングワッシャー 18.4X26.6X3.2	(1)
32		M40-115320CC	STAPLE		留め針	(3)

TABLE OF EXCHANGING PARTS

交換部品一覧表

1. SEWING MACHINE COMPONENTS

★ Obsolete part 削除部品
 ★ Obsolete part 削除部品

ミシン関係

Needle gauge 針番	Throat plate asm. 針板組	Needle clamp asm. 針止組	Bobbin thread knife bracket ★ マキナ針止	Joint connecting plate ★ ジョイント連結板	Pivot 上糸ツカと交換軸
*9.5 mm (3/8")	G1109-119-0A0	G1402-116-0A0	G5651-119-000	G5662-119-000	G5633-116-000
10 mm (25/64")	G1109-119-AA0	G1402-116-BA0	G5651-119-A00	G5662-119-A00	
12 mm (15/32")	G1109-119-BA0	G1402-116-CA0	G5651-119-B00	G5662-119-B00	
*14 mm (35/64")	G1109-119-CA0	G1402-116-DA0	G5651-119-C00	G5662-119-C00	G5633-116-A00
*16 mm (5/8")	G1109-119-DA0	G1402-116-EA0	G5651-119-D00	G5662-119-D00	
*18 mm (45/64")	G1109-119-EA0	G1402-116-FA0	G5651-119-E00	G5662-119-E00	
*20 mm (25/32")	G1109-119-GA0	G1402-116-GA0	G5651-119-F00	G5662-119-F00	

Needle gauge 針番	Counter knife 上糸ツカ	Knife 針止	Bracket マキナ針止	Nipper spring A 上糸止弾簧	Nipper spring B 下糸止弾簧
9.5 mm (3/8")	G5630-116-000	G5629-116-000	G5628-116-000	G5660-116-00A	G5660-116-00B
10 mm (25/64")					
12 mm (15/32")					
*14 mm (35/64")	G5630-116-A00	G5629-116-A00	G5628-116-A00	G5660-116-A0A	G5660-116-A0B
*16 mm (5/8")					
*18 mm (45/64")					
*20 mm (25/32")					


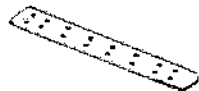

*Special order part 特別注文部品

(OPTIONAL PARTS FOR SHIM) 敷板仕様特別注文部品

Needle gauge 針番	Throat plate asm. 針板組
9.5 mm (3/8")	G1109-116-0A0
10 mm (25/64")	G1109-116-AA0
12 mm (15/32")	G1109-116-BA0
14 mm (35/64")	G1109-116-CA0
16 mm (5/8")	G1109-116-DA0
18 mm (45/64")	G1109-116-EA0
20 mm (25/32")	G1109-116-GA0


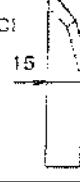

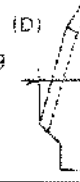


TABLE OF EXCHANGING PARTS
2. MECHANISM COMPONENTS

交換部品一覧表
 装置関係

Needle gauge 針 幅 (mm)	Sewing table asm. 縫製テーブル(組)	Selective part 選択部品	Rubber sole 身頃クランプコム	
			Left 左	Right 右
		Specification 仕様		
		Standard 標準	G5115-117-000	G5115-117-000
		For heavy-weight materials 厚物用	G5116-117-000	G5116-117-000
9.5, 10, 12 mm	G5003-119-AAA-A	Sponge スポンジ	G5115-117-000	G5115-117-000
*14, 16 mm	G5003-119-8A0-A			
*18, 20 mm	G5003-119-CA0-A	Sponge (for heavy weight materials) スポンジ(厚物用)	G5115-117-000	G5115-117-000

* Special order part
 特別注文部品

Needle gauge 針 幅 (mm)	Folding plate asm. 折込板(組)	Folding plate stopper 折込板ストッパー	Flap base plate フラップベース	Garment clamp plate asm. 身頃クランプ(組)
9.5, 10, 12, 14 mm	G5118-117-0A0	G5131-116-000	G5137-116-000	G5111-117-0A0
*16, 18, 20 mm	G5120-117-0A0	G5131-116-000	G5137-116-000	G5113-117-0A0
9.5, 10, 12, 14 mm	G5119-117-0A0	G5130-116-000	G5138-116-000	G5110-117-0A0
*16, 18, 20 mm	G5121-117-0A0	G5130-116-000	G5138-116-000	G5114-117-0A0

Needle gauge 針 幅 (mm)	Corner knife コーナーメス				Sliding shaft 大径ニ乗込アール スライド軸	Workplace guide spring 生地のガイドスプリング
	(A)	(C)	(B)	(D)		
9.5, 10, 12, 14						
	A	G5280-117-000	B	G5281-117-000	G5148-119-A00	G5328-116-000
*16, 18, 20	C	G5282-117-000	D	G5283-117-000	G5148-119-B00	G5328-116-A00

3. OPTIONAL PARTS FOR SHIM

敷板仕様特別注文部品







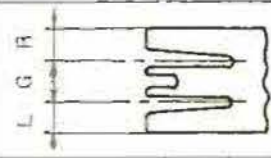
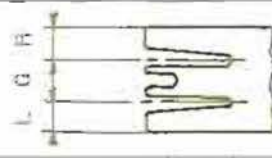
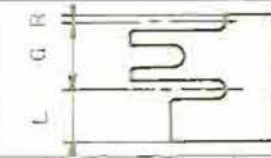

Needle gauge 針 幅 (mm)	Sewing table asm. 縫製テーブル(組)	Shim guide 敷板ガイド		Shim base 敷板台	Shim 敷板
		Left 左	Right 右		
9.5, 10, 12					
	G5003-119-000	G5015-119-A00	G5095-119-A0A	G5101-119-A00	
14, 16	G5003-119-E00	G5015-119-200	G5095-119-A0B	G5101-119-300	G5125-116-A00
18, 20	G5003-119-F00	G5015-119-C00	G5095-119-A0C	G5101-119-000	

TABLE OF EXCHANGING PARTS

交換部品一覽表

4. WELT PATCH BASE PLATE COMPONENTS

王布基板關係

Needle gauge 針 標	Double welt 雙 王 線	A compound double welt 複合雙王線 (Single welt 片 王 線)		Varied double welt 變形雙王線 (Single welt 片 王 線)		Single welt 片 王 線						
												
G	L	R	L	R	L	R	L	R				
* (9.5mm 3/8") 10mm (25/64")	G5306-118-A0A	4.3	4.3	G5307-118-A0A	9.3	9.3	G5308-118-A0A	8.1	0.5	G5309-118-A0A	9.3	4.3
	G5306-118-B0A	3.8	3.8	G5307-118-B0A	8.8	8.8	G5308-118-B0A	6.9	1.7	G5309-118-B0A	9.3	3.8
	G5306-118-C0A	3.4	3.4	G5307-118-C0A	8.3	8.3	G5308-118-C0A	8.3	0.3			
				G5307-118-D0A	7.8	7.8	G5308-118-D0A	7.8	0.8			
				G5307-118-E0A	7.3	7.3	G5308-118-E0A	7.3	1.3			
				G5307-118-F0A	7.5	7.5	G5308-118-F0A	9.3	1.7			
				G5307-118-G0A	7.0	0.8	G5308-118-G0A	8.0	1.3			
							G5308-118-H0A	8.0	1.7			
							G5308-118-I0A	7.1	1.7			
							G5308-118-J0A	8.3	1.7			
						G5308-118-K0A	9.5	0.8				
12mm (15/32")	G5306-118-A0B	5.3	5.3	G5307-118-A0B	11.3	11.3	G5308-118-A0B	8.9	1.7	G5309-118-A0B	11.3	5.3
	G5306-118-B0B	5.0	5.0	G5307-118-B0B	10.3	10.3	G5308-118-B0B	11.3	3.0			
				G5307-118-C0B	9.3	9.3	G5308-118-C0B	8.6	2.8			
						G5308-118-D0B	10.1	0.5				
* 14mm (35/64")	G5306-118-A0C	6.3	6.3	G5307-118-A0C	13.3	13.3	G5308-118-A0C	10.9	1.7	G5309-118-A0C	13.3	6.3
				G5307-118-B0C	13.3	4.3	G5308-118-B0C	13.3	3.0			
* 16mm (5/8")	G5306-118-A0D	7.3	7.3	G5307-118-A0D	15.3	15.3	G5308-118-A0D	15.3	1.7	G5309-118-A0D	15.3	7.3
				G5307-118-B0D	15.0	15.0	G5308-118-B0D	12.9	1.7			
* 18mm (45/64")	G5306-118-A0E	8.3	8.3	G5307-118-A0E	17.3	17.3	G5308-118-A0E	17.3	1.7	G5309-118-A0E	17.3	8.3
				G5307-118-B0E	18.0	18.0	G5308-118-B0E	14.9	1.7			
* 20mm (25/32")	G5306-118-A0F	9.3	9.3	G5307-118-A0F	19.3	19.3	G5308-118-A0F	19.3	1.7	G5309-118-A0F	19.3	9.3
							G5308-118-B0F	16.9	1.7			

* Special order part. 特別注文部品

NUMERICAL INDEX OF PARTS

クイン

品名	P. REF S	品名	P. REF S	品名	P. REF S	品名	P. REF S
B1057-515-000	52 48	B1851-512-000-A	56 24	B2125-012-000	54 10	GSP-05008000	32 4
B1069-515-000	52 35	B1851-512-000	56 34	B2125-012-000	54 10	GSP-05009000	32 51
B1082-562-000	52 38	B1851-512-000	56 8	B2125-012-000	54 10	GSP-05010000	32 16
B1084-562-000	52 56	B1851-512-000	56 18	B2125-012-000	54 10	GSP-05011000	32 17
B1702-012-000	52 2	B1851-512-000	56 18	B2125-012-000	54 10	GSP-05012000	32 75
B1801-515-000-A	50 1	B1851-512-000	56 2	B2125-012-000	54 10	GSP-05013000	32 50
B1802-512-000	50 2	B1851-512-000	56 8	B2125-012-000	54 10	GSP-05014000	36 1
B1804-512-000	50 8	B1851-512-000	56 18	B2125-012-000	54 10	GSP-05015000	36 4
B1807-512-000	50 18	B1851-512-000	56 24	B2125-012-000	54 10	GSP-05016000	36 5
B1813-512-000	50 8	B1851-512-000	56 24	B2125-012-000	54 10	GSP-05017000	36 51
B1815-512-000	50 3	B1851-512-000	56 24	B2125-012-000	54 10	GSP-05018000	36 6
B1820-051-000	50 34	B1851-512-000	56 24	B2125-012-000	54 10	GSP-05019000	36 13
B1821-051-000	50 35	B1851-512-000	56 24	B2125-012-000	54 10	GSP-05020000	36 19
B1822-051-000	50 18	B1851-512-000	56 24	B2125-012-000	54 10	GSP-05021000	36 20
B1823-051-000	50 17	B1851-512-000	56 24	B2125-012-000	54 10	GSP-05022000	36 21
B1824-051-000	50 16	B1851-512-000	56 24	B2125-012-000	54 10	GSP-05023000	36 23
B1834-512-000-A	56 24	B1851-512-000	56 24	B2125-012-000	54 10	GSP-05024000	36 24
B1850-512-000	56 26	B1851-512-000	56 24	B2125-012-000	54 10	GSP-05025000	36 26
B1851-512-000	56 34	B1851-512-000	56 24	B2125-012-000	54 10	GSP-05026000	36 28
B1901-512-000	48 8	B1851-512-000	56 24	B2125-012-000	54 10	GSP-05027000	36 29
B1903-562-000	48 10	B1851-512-000	56 24	B2125-012-000	54 10	GSP-05028000	36 30
B1904-512-000	46 3	B1851-512-000	56 24	B2125-012-000	54 10	GSP-05029000	36 33
B1905-541-000	48 7	B1851-512-000	56 24	B2125-012-000	54 10	GSP-05030000	36 34
B1907-515-000-A	50 1	B1851-512-000	56 24	B2125-012-000	54 10	GSP-05031000	36 38
B2007-232-000	52 77	B1851-512-000	56 24	B2125-012-000	54 10	GSP-05032000	36 33
B2323-332-000	48 14	B1851-512-000	56 24	B2125-012-000	54 10	GSP-05033000	36 39
B3034-450-000	48 21	B1851-512-000	56 24	B2125-012-000	54 10	GSP-05034000	36 61
B3034-450-000	48 22	B1851-512-000	56 24	B2125-012-000	54 10	GSP-05035000	36 62
B3035-450-000	53 23	B1851-512-000	56 24	B2125-012-000	54 10	GSP-05036000	36 73
B3116-512-000	44 82	B1851-512-000	56 24	B2125-012-000	54 10	GSP-05037000	36 67
B3120-125-000	44 83	B1851-512-000	56 24	B2125-012-000	54 10	GSP-05038000	36 40
B3125-012-000	44 81	B1851-512-000	56 24	B2125-012-000	54 10	GSP-05039000	36 10
B3125-012-000	44 29	B1851-512-000	56 24	B2125-012-000	54 10	GSP-05040000	36 15
B3125-012-000	44 8	B1851-512-000	56 24	B2125-012-000	54 10	GSP-05041000	36 71
B3126-051-000	44 86	B1851-512-000	56 24	B2125-012-000	54 10	GSP-05042000	36 74
B3127-051-000	44 87	B1851-512-000	56 24	B2125-012-000	54 10	GSP-05043000	36 55
B3127-527-000	44 88	B1851-512-000	56 24	B2125-012-000	54 10	GSP-11001000	30 28
B3129-012-000	44 9	B1851-512-000	56 24	B2125-012-000	54 10	GSP-11002000	30 47
B3129-325-000	44 64	B1851-512-000	56 24	B2125-012-000	54 10	GSP-11003000	30 3
B3132-051-000	44 65	B1851-512-000	56 24	B2125-012-000	54 10	GSP-11004000-A	30 3
B3134-521-000	44 34	B1851-512-000	56 24	B2125-012-000	54 10	GSP-11005000	30 83
B3139-527-000	44 46	B1851-512-000	56 24	B2125-012-000	54 10	GSP-11006000	30 4
B3140-527-000	44 50	B1851-512-000	56 24	B2125-012-000	54 10	GSP-11007000	30 18
B3141-527-000	44 50	B1851-512-000	56 24	B2125-012-000	54 10	GSP-11008000	30 45
B3143-527-000	44 38	B1851-512-000	56 24	B2125-012-000	54 10	GSP-11009000	30 2
B3215-771-000	54 19	B1851-512-000	56 24	B2125-012-000	54 10	GSP-11010000	32 2
B3214-012-000	54 13	B1851-512-000	56 24	B2125-012-000	54 10	GSP-11011000	30 72
B3223-012-000	54 5	B1851-512-000	56 24	B2125-012-000	54 10	GSP-11012000	32 71
B3224-771-000	54 20	B1851-512-000	56 24	B2125-012-000	54 10	GSP-11013000	36 75
B3228-012-000	54 17	B1851-512-000	56 24	B2125-012-000	54 10	GSP-11014000	36 46
B3229-012-000	54 16	B1851-512-000	56 24	B2125-012-000	54 10	GSP-11015000	36 66
B3301-704-000	57 1	B1851-512-000	56 24	B2125-012-000	54 10	GSP-11016000	44 69
B3301-704-000-A	57 18	B1851-512-000	56 24	B2125-012-000	54 10	GSP-11017000	44 71
B3302-704-000	57 29	B1851-512-000	56 24	B2125-012-000	54 10	GSP-11018000	44 5
B3303-704-000	57 22	B1851-512-000	56 24	B2125-012-000	54 10	GSP-11019000	44 7
B3304-704-000-A	57 17	B1851-512-000	56 24	B2125-012-000	54 10	GSP-11020000	44 27
B3305-704-000-A	57 9	B1851-512-000	56 24	B2125-012-000	54 10	GSP-11021000	46 23
B3306-704-000	57 4	B1851-512-000	56 24	B2125-012-000	54 10	GSP-11022000	46 34
B3307-704-000	57 8	B1851-512-000	56 24	B2125-012-000	54 10	GSP-11023000	48 19
B3308-704-000	57 20	B1851-512-000	56 24	B2125-012-000	54 10	GSP-11024000	48 48
B3309-704-000	57 14	B1851-512-000	56 24	B2125-012-000	54 10	GSP-11025000	48 23
B3311-012-000	57 21	B1851-512-000	56 24	B2125-012-000	54 10	GSP-11026000	48 50
B3311-704-000	57 2	B1851-512-000	56 24	B2125-012-000	54 10	GSP-11027000	48 67
B3311-804-000	57 16	B1851-512-000	56 24	B2125-012-000	54 10	GSP-11028000	52 3
B3312-012-000	57 19	B1851-512-000	56 24	B2125-012-000	54 10	GSP-11029000	52 56
B3313-704-000-A	57 8	B1851-512-000	56 24	B2125-012-000	54 10	GSP-11030000	52 37
B3317-704-000	57 3	B1851-512-000	56 24	B2125-012-000	54 10	GSP-11031000	52 83
B3418-512-000	56 12	B1851-512-000	56 24	B2125-012-000	54 10	GSP-11032000	50 22
B3501-512-000-A	56 2	B1851-512-000	56 24	B2125-012-000	54 10	GSP-11033000	50 49
B3502-512-000-A	56 22	B1851-512-000	56 24	B2125-012-000	54 10	GSP-11034000	50 28
B3505-512-000-A	56 6	B1851-512-000	56 24	B2125-012-000	54 10	GSP-11035000	50 28
B3508-512-000	56 9	B1851-512-000	56 24	B2125-012-000	54 10	GSP-11036000	50 50
B3510-512-000	56 8	B1851-512-000	56 24	B2125-012-000	54 10	GSP-11037000	50 25
B3511-512-000	56 39	B1851-512-000	56 24	B2125-012-000	54 10	GSP-11038000	56 13
B3513-512-000	56 20	B1851-512-000	56 24	B2125-012-000	54 10	GSP-11039000	56 39
B3524-155-000	56 26	B1851-512-000	56 24	B2125-012-000	54 10	GSP-11040000	
B3536-122-000	56 15	B1851-512-000	56 24	B2125-012-000	54 10	GSP-11041000	

NUMERICAL INDEX OF PARTS

品名	P.	REF S	品名	P.	REF S	品名	P.	REF S	品名	P.	REF S
G3121-118-0A0	44	33	G5075-118-A00	8	29	G5140-118-000	14	28	G5247-118-000	18	8
G3121-118-0B0	44	32	G5075-118-000	8	28	G5141-118-CA0	14	15	G5247-118-000	20	20
G3123-118-000	44	39	G5077-118-A00	8	22	G5143-118-A00	10	25	G5275-117-000	18	34
G3125-118-000	44	39	G5078-118-000	8	28	G5143-118-A00	14	16	G5275-117-000	20	10
G3125-118-000	44	38	G5081-118-0A0	8	20	G5144-118-C00	10	84	G5278-117-000	18	33
G3128-118-000	44	42	G5087-118-A00	8	41	G5144-118-000	14	40	G5278-117-000	20	3
G3137-118-0A0	44	45	G5088-118-A00	8	38	G5145-118-A00	10	4	G5277-117-000	18	31
G3138-118-000	44	24	G5088-118-ACA	38	25	G5148-119-A00	12	40	G5277-117-000	20	11
G3139-118-000	44	53	G5095-118-A08	38	25	G5145-119-800	10	5	G5278-117-000	18	30
G3142-118-000	44	47	G5095-118-A0C	38	27	G5146-118-800	12	41	G5278-117-000	20	7
G3197-118-000	44	25	G5101-118-A00	8	24	G5147-118-C00	10	42	G5279-117-000	18	28
G3199-118-0A0	44	44	G5101-118-A00	38	12	G5147-118-000	14	11	G5279-117-000	20	5
G3204-118-0A0	54	4	G5101-118-B00	38	13	G5148-118-C00	10	38	G5280-117-000	18	28
G3204-118-0B0	54	1	G5101-118-C00	38	14	G5148-118-C00	14	22	G5280-117-000	20	1
G3212-118-0A0	54	18	G5102-118-A00	8	18	G5149-118-C00	14	21	G5281-117-000	18	25
G3213-118-000	54	11	G5103-118-A00	8	31	G5150-118-C00	10	34	G5281-117-000	20	3
G3217-118-000	54	22	G5108-118-AA0	8	13	G5151-118-C00	10	36	G5282-117-000	18	27
G5002-118-000	2	31	G5108-118-BA0	12	13	G5151-118-000	14	23	G5282-117-000	20	2
G5003-118-000	2	1	G5108-118-000	10	3	G5151-118-000	10	32	G5283-117-000	18	24
G5003-118-000-A	4	20	G5108-118-000	12	44	G5151-118-000	14	16	G5283-117-000	20	4
G5003-118-0AC-A	4	30	G5108-118-0A0	8	20	G5154-118-CA0	10	28	G5288-117-A00	17	17
G5003-118-0CA-A	4	21	G5109-118-0A0	12	22	G5201-118-000	18	8	G5301-118-000	22	26
G5003-118-000	38	29	G5109-117-000	10	1	G5202-118-000	18	1	G5301-118-000-A	22	1
G5003-118-000	38	29	G5110-117-000	12	60	G5203-118-000	20	22	G5302-118-000	22	30
G5003-118-000	38	30	G5111-118-A00	8	17	G5204-118-000	16	40	G5302-118-000	22	3
G5003-118-000	38	30	G5111-118-000	12	17	G5205-118-000	18	38	G5303-118-000	24	8
G5004-118-000-A	28	23	G5111-117-0A0	10	60	G5205-118-000	18	7	G5304-118-0A0	24	50
G5004-118-000	2	32	G5112-118-AA0	8	19	G5208-118-000	18	15	G5304-118-0A0	22	15
G5005-118-000	2	33	G5112-118-AA0	12	21	G5207-118-000	16	33	G5305-117-000	24	1
G5006-117-000	2	10	G5112-117-0A0	14	32	G5207-118-000	18	4	G5306-118-000	24	27
G5006-118-000	2	35	G5113-118-A00	8	12	G5207-119-000	20	17	G5306-118-000	22	14
G5007-118-000	41	22	G5113-118-A00	12	12	G5208-118-000	16	15	G5306-117-A00	24	35
G5007-119-000	2	36	G5113-117-0A0	10	51	G5208-118-000	20	19	G5306-117-000	24	33
G5008-118-000	26	42	G5114-118-A00	8	7	G5209-118-000	18	13	G5306-117-000	22	39
G5008-119-000	2	37	G5114-118-A00	12	7	G5209-118-000	17	1	G5306-118-0A0	24	30
G5009-118-0A0	4	1	G5114-117-0A0	14	34	G5209-118-000	18	16	G5306-118-000	22	8
G5010-118-000	4	23	G5115-118-800	8	6	G5210-118-000	16	10	G5307-117-000	22	40
G5011-118-A00	26	58	G5115-118-800	12	5	G5210-118-000	17	18	G5308-117-000	22	42
G5012-118-000	4	43	G5115-118-C00	8	6	G5210-118-000	16	8	G5308-118-000	22	25
G5012-118-000	26	8	G5115-118-C00	12	6	G5211-118-000	16	17	G5309-119-000	24	49
G5013-118-000	2	52	G5115-117-000	10	82	G5211-118-000	17	36	G5310-117-000	22	13
G5015-118-000	8	52	G5115-117-000	14	35	G5212-118-000	17	35	G5310-118-000	22	24
G5015-118-A00	38	21	G5116-117-000	10	63	G5213-118-000	17	18	G5310-118-0A0	24	47
G5015-119-000	38	22	G5116-117-000	14	36	G5214-118-000	17	33	G5311-117-000	22	37
G5015-119-0A0	38	23	G5118-117-0A0	4	51	G5215-118-000	20	29	G5311-118-0A0	24	38
G5018-117-000	2	42	G5119-118-C00	8	46	G5215-118-000	18	2	G5312-118-0A0	24	31
G5018-118-000	4	39	G5119-118-000	12	27	G5215-118-000	20	13	G5318-118-0A0	24	9
G5019-118-00A	4	38	G5119-117-0A0	12	39	G5217-118-000	18	22	G5318-118-0A0	24	15
G5020-118-000-A	4	35	G5120-117-0A0	8	52	G5217-118-000	20	27	G5320-119-0A0	24	6
G5020-117-000	4	48	G5121-117-0A0	12	37	G5217-118-000	20	32	G5321-119-000	24	24
G5021-118-000	2	3	G5122-118-000	8	53	G5218-118-000	17	3	G5323-118-000	24	41
G5022-118-000	2	8	G5122-118-000	12	38	G5219-118-000	17	8	G5323-119-000	22	10
G5023-118-000	4	27	G5122-117-000	10	21	G5220-118-000	17	22	G5323-118-000	22	34
G5025-118-000	2	27	G5122-117-000	12	59	G5221-117-000	17	7	G5324-119-000	22	11
G5034-118-0A0	26	34	G5123-117-000	10	19	G5221-118-000	18	2	G5324-119-000	22	32
G5034-118-0A0	38	60	G5123-117-000	10	56	G5221-118-000	16	10	G5325-119-000	22	12
G5036-118-000	4	18	G5124-117-000	12	68	G5222-118-000	16	37	G5325-119-000	22	33
G5038-118-000	4	22	G5124-117-A00	10	14	G5222-118-000	16	28	G5327-119-000	22	35
G5041-118-0A0	4	20	G5124-117-000	14	36	G5223-118-000	17	19	G5328-118-A00	24	26
G5045-118-0A0	6	7	G5125-118-A00	38	18	G5223-118-000	18	58	G5328-118-000	24	25
G5045-118-000	6	10	G5125-117-A00	12	37	G5224-118-AA0	17	22	G5328-118-000	24	40
G5047-118-0A0	6	4	G5125-117-000	8	54	G5224-118-000	18	41	G5333-119-000	24	29
G5048-118-000	6	8	G5125-117-000	12	38	G5224-118-000	18	8	G5337-118-000	24	11
G5048-118-000	6	18	G5126-118-000-A	10	43	G5224-118-000	18	17	G5338-118-000	24	14
G5050-118-000	6	1	G5128-118-000-A	14	8	G5224-118-000	22	19	G5338-118-000	24	42
G5051-118-000	6	16	G5129-118-000	8	45	G5224-119-A00	52	20	G5377-119-000	24	28
G5057-118-000	4	47	G5129-118-000	12	31	G5224-118-000	17	29	G5401-118-AA0	8	2
G5058-118-A00	2	8	G5130-118-000	12	45	G5224-118-000	20	35	G5401-118-AA0	12	2
G5058-118-000	2	7	G5130-118-000	12	46	G5225-118-000	16	46	G5401-117-000	26	43
G5058-118-000	2	4	G5131-118-000	10	9	G5225-118-000	19	12	G5401-118-000	26	47
G5063-118-000	6	54	G5131-118-000	10	10	G5226-118-000	18	9	G5402-118-AA0	8	50
G5064-118-A00	6	43	G5132-118-000	8	39	G5226-118-000	16	3	G5422-118-AA0	12	24
G5065-118-A00	6	37	G5132-118-000	12	35	G5227-118-000	18	11	G5402-117-000	26	33
G5066-118-000	44	40	G5133-118-000	8	11	G5228-118-A00	18	34	G5402-119-000	26	38
G5066-118-000	6	46	G5133-118-A00	12	11	G5228-118-000	16	44	G5404-118-000	26	27
G5067-118-A00	6	32	G5137-118-000	10	58	G5233-118-A00	17	25	G5405-118-0A0	28	18
G5068-118-000	6	39	G5137-118-000	10	59	G5235-118-000	20	31	G5405-119-000	26	26
G5069-118-A00	6	33	G5138-118-000	14	31	G5238-117-000	16	38	G5406-118-AA0	18	20
G5072-118-000	6	44	G5138-118-000	14	32	G5242-118-000-A	18	23	G5406-118-000	28	33
G5073-118-000	6	45	G5140-118-000	10	52	G5242-118-000-A	20	24	G5406-118-000	28	32

NUMERICAL INDEX OF PARTS

キヤノン

品名	P.	REF	品名	P.	REF	品名	P.	REF	品名	P.	REF
05409-118-000	30	38	05501-118-000	28	11	05518-118-000	28	12	05770-150-000	40	5
05409-118-000	32	13	05501-118-000	28	4	05520-118-000	28	30	05810-150-000	28	28
05409-118-000	32	32	05501-118-000	28	18	05520-118-000	30	84	05812-117-000	44	77
05409-118-000	34	12	05501-118-000	28	10	05520-118-000	32	67	05813-117-000	44	84
05410-118-000	10	48	05501-118-000	28	5	05523-118-000	22	6	05814-118-000	44	80
05410-118-000	14	3	05501-118-000	28	18	05524-118-000	18	14	05815-118-000	44	78
05412-118-000	4	40	05501-118-000	28	18	05524-118-000	28	31	05817-118-000	56	41
05412-118-000	38	3	05501-118-000	28	9	05524-118-000	30	35	05818-118-000	56	40
05420-118-000	8	32	05501-118-000	28	1	05524-118-000	30	34	05820-117-000	44	81
05421-118-000	8	50	05501-118-000	28	2	05524-118-000	32	15	05820-118-000	54	24
05422-118-000	10	47	05501-118-000	28	9	05524-118-000	32	14	05820-118-000	54	25
05423-118-000	14	2	05501-118-000	28	18	05527-118-000	28	3	05821-118-000	54	25
05425-118-000	26	44	05501-118-000	28	18	05531-118-000	24	1	NA-0000000-00	40	4
05425-118-000	26	33	05501-118-000	28	18	05532-118-000	24	50	NA-0007000-00	6	12
05425-118-000	38	17	05501-118-000	28	18	05532-118-000	30	52	NA-0007000-00	6	42
05430-118-000	26	14	05501-118-000	28	3	05532-118-000	32	52	NA-0012500-0A	41	18
05430-118-000	26	1	05501-118-000	28	10	05537-118-000	30	45	NA-0013300-05	41	18-1
05433-118-000	26	21	05501-118-000	28	20	05537-118-000	30	32	NA-0014500-00	40	8
05434-118-000	26	15	05501-118-000	28	40	05537-118-000	32	33	RF-0018010-00	41	16
05445-118-000	26	16	05501-118-000	28	31	05539-118-000	22	12	RF-0025100-00	41	17
05459-118-000	26	7	05501-118-000	28	33	05540-118-000	6	61	RF-0025130-00	41	15
05460-118-000	12	12	05501-118-000	28	37	05541-118-000	24	34	NA-0023000-00	2	30
05460-118-000	17	32	05501-118-000	28	37	05542-118-000	24	38	HX-0025500-50	38	48
05460-118-000	26	14	05501-118-000	28	44	05543-118-000	18	3	HM-0002400-30	38	11
05460-118-000	30	11	05501-118-000	28	1	05543-118-000	18	59	HM-0002400-40	38	12
05460-118-000	32	11	05501-118-000	28	4	05543-118-000	22	59	HM-0003500-00	16	22
05460-118-000	52	11	05501-118-000	28	47	05543-118-000	22	59	HM-0003500-10	41	23
05462-118-000	2	1	05501-118-000	28	37	05546-118-000	4	2	HM-0003500-20	41	25
05462-118-000	18	18	05501-118-000	28	40	05546-118-000	2	5	HM-0003500-30	41	24
05462-118-000	28	15	05501-118-000	28	20	05548-118-000	2	21	RF-1A30PAR-12	44	41
05462-118-000	28	48	05501-118-000	28	23	05547-118-000	10	51	HX-0002700-00	41	14
05462-118-000	26	51	05501-118-000	28	42	05547-118-000	14	27	HX-0005500-05	38	72
05462-118-000	26	35	05501-118-000	28	80	05550-118-000	26	44			
05462-118-000	34	33	05501-118-000	28	61	05550-118-000	30	48			
05464-118-000	8	8	05501-118-000	28	58	05550-118-000	32	48	NA0-11802000	57	32
05464-118-000	20	40	05501-118-000	28	55	05553-118-000	2	17	NMT-19081800	48	41
05464-118-000	22	22	05501-118-000	28	34	05553-118-000	4	34	NMT-19081800	46	42
05464-118-000	22	21	05501-118-000	28	44	05553-118-000	42	14	NTJ-VH003800	40	20
05464-118-000	30	38	05501-118-000	28	45	05553-118-000	24	18	NTJ-VH005500	40	21
05464-118-000	32	38	05501-118-000	28	42	05553-118-000	41	9	NTS-20085900	40	22
05464-118-000	48	10	05501-118-000	28	42	05553-118-000	41	10	NTS-20105000	40	23
05465-118-000	20	35	05501-118-000	28	41	05553-118-000	41	13	RC01-050-AA0	40	17
05465-118-000	22	22	05501-118-000	28	41	05553-118-000	41	12	RB401-180-AAP	40	13
05465-118-000	26	38	05501-118-000	28	10	05553-118-000	41	12	RC401-181-AAP	40	14
05465-118-000	30	12	05501-118-000	28	1	05553-118-000	41	7	RC401-182-AAP	40	15
05465-118-000	32	12	05501-118-000	28	4	05553-118-000	4	18	RC401-122-AAP	40	16
05465-118-000	32	27	05501-118-000	28	11	05553-118-000	4	21	RC512-120-AA0-A	40	18
05465-118-000	34	27	05501-118-000	28	10	05553-118-000	40	2	RC514-120-CR0	42	8
05465-118-000	52	12	05501-118-000	28	8	05553-118-000	40	3	RC503-150-AA0	41	6
05468-118-000	28	29	05501-118-000	28	43	05553-118-000	40	32	RC503-150-DA0	41	5
05492-118-000	26	18	05501-118-000	28	25	05553-118-000	40	8	RC504-150-JA0	41	4
05493-118-000	26	5	05501-118-000	28	30	05553-118-000	40	8	RC505-130-DA0	41	3
05498-118-000	26	38	05501-118-000	28	30	05553-118-000	42	3	RC513-150-DA0	41	11
05498-118-000	26	39	05501-118-000	28	28	05553-118-000	42	3	RC513-150-DA0	41	1
05499-118-000	26	23	05501-118-000	28	28	05553-118-000	42	3	RC512-150-DA0	41	2
05501-118-000	26	34	05501-118-000	28	19	05553-118-000	42	1	RC513-110-000	40	10
05502-118-000	26	54	05501-118-000	28	48	05553-118-000	42	30			
05502-118-000	30	56	05501-118-000	28	48	05553-118-000	42	4	RM-2020001-SC	4	3
05503-118-000	26	37	05501-118-000	28	40	05553-118-000	42	5	RM-2030001-SC	8	44
05504-118-000	28	47	05501-118-000	28	45	05553-118-000	42	6	RM-2030001-SC	10	44
05505-118-000	26	22	05501-118-000	28	45	05553-118-000	42	7	RM-2030001-SC	12	30
05506-118-000	26	58	05501-118-000	28	24	05553-118-000	42	17	RM-2030001-SC	14	7
05507-118-000	26	30	05501-118-000	28	3	05553-118-000	42	11	RM-2040000-SB	48	39
05508-118-000	28	27	05501-118-000	28	11	05553-118-000	42	28	RM-2040000-SB	57	11
05509-118-000	28	29	05501-118-000	28	23	05553-118-000	42	18	RM-2040001-SC	2	41
05509-118-000	30	3	05501-118-000	28	8	05553-118-000	42	19	RM-2040001-SC	10	49
05509-118-000	30	11	05501-118-000	28	12	05553-118-000	42	19	RM-2040001-SC	14	5
05509-118-000	32	3	05501-118-000	28	12	05553-118-000	42	18	RM-2040001-SC	24	22
05509-118-000	32	41	05501-118-000	28	11	05553-118-000	42	18	RM-2040001-SC	24	43
05509-118-000	34	22	05501-118-000	28	29	05553-118-000	42	18	RM-2050000-SB	43	9
05510-118-000	28	43	05501-118-000	28	5	05553-118-000	42	10	RM-2050000-SB	53	42
05512-118-000	28	43	05501-118-000	28	12	05553-118-000	42	10	RM-2050000-SB	57	13
05513-118-000	30	31	05501-118-000	28	22	05553-118-000	42	10	RM-2050001-SC	2	5
05513-118-000	28	49	05501-118-000	28	13	05553-118-000	42	43	RM-2050001-SC	2	11
05514-118-000	28	31	05501-118-000	28	19	05553-118-000	42	12	RM-2050001-SC	4	34
05517-118-000	26	41	05501-118-000	28	19	05553-118-000	42	17	RM-2050001-SC	10	20
05518-118-000	30	30	05501-118-000	28	8	05553-118-000	42	41	RM-2050001-SC	12	58
05518-118-000	38	13	05501-118-000	28	17	05553-118-000	42	9	RM-2050001-SC	16	32
									RM-2050001-SC	26	4

NUMERICAL INDEX OF PARTS

イマイン

品名	P. REF S	品名	P. REF S	品名	P. REF S	品名	P. REF S
NH-6050003-SC	48 17	PJ-3040451-01	6 59	SH-3051201-SC	41 19	SH-6052002-TP	16 23
NH-6060001-SC	6 27	PJ-3040451-01	48 12	SH-3052001-SC	4 10	SH-6062002-TP	17 37
NH-6080001-SC	6 36	PJ-3040651-01	8 49	SH-3081001-SC	36 32	SH-6082002-TP	24 5
NH-6080001-SC	6 75	PJ-3040651-01	12 26	SH-3082001-SC	34 30	SH-6082002-TP	24 52
NH-6080001-SC	10 13	PJ-3040851-01	18 15	SH-4020501-SM	40 10	SH-6052502-TP	36 2
NH-6080001-SC	12 52	PJ-3040651-01	18 19	SH-4020801-SD	44 58	SH-6052502-TP	16 30
NH-6060001-SC	30 21	PJ-3040651-01	20 38	SH-4030401-SC	10 54	SH-6052502-TP	24 10
NH-6060001-SC	32 21	PJ-3040651-01	28 48	SH-4030401-SC	14 37	SH-6052502-TP	24 16
NH-6080000-SB	52 22	PJ-3040651-01	26 54	SH-4031401-SC	22 45	SH-6052502-TP	24 51
NH-6080001-SC	28 15	PJ-3040651-01	52 14	SH-4040801-SC	17 12	SH-6052502-TP	28 45
NH-6080001-SC	28 65	PJ-3040652-01	6 30	SH-4053001-SB	16 42	SH-6052700-SC	57 12
NH-6080001-SC	30 59	PJ-3040652-01	26 13	SH-4053201-SM	43 11	SH-6053002-TP	10 15
NH-6080001-SC	30 66	PJ-3040652-01	26 52	SH-4062001-SC	6 61	SH-6053002-TP	12 53
NH-6080001-SC	32 59	PJ-3040852-01	26 23	SH-5040451-SC	10 33	SH-6053002-TP	26 2
NH-6080001-SC	32 66	PJ-3050800-01	22 21	SH-5040451-SC	14 28	SH-6053502-SP	16 31
NH-6080001-SC	34 4	PJ-3050800-01	26 50	SH-6031002-TP	10 45	SH-6054002-TP	3 1
NH-6080001-SC	34 23	PJ-3050600-01	38 6	SH-6031002-TP	14 8	SH-6054002-TP	12 1
NH-6080001-SC	34 35	PJ-3050652-01	26 22	SH-6031002-TP	24 13	SH-6055502-TP	4 32
NH-6100001-SC	22 31	PJ-3050652-02	26 29	SH-6031202-TP	3 43	SH-6080802-TP	6 2
NH-6100001-SC	22 36	PJ-3030851-01	26 37	SH-6040602-TP	12 29	SH-6081002-TP	2 23
NH-6100001-SC	38 10	PS-0250052-KP	44 46	SH-6040602-TP	4 44	SH-6081002-TP	4 21
NH-6100818-SB	28 30	PS-0400402-KH	56 5	SH-6040802-TP	22 4	SH-6081002-TP	6 5
NH-6120001-SC	2 25	PV-0151010-A0	34 34	SH-6040802-TP	23 41	SH-6081002-TP	8 29
NH-6120001-SC	18 42	PX-0251010-00	17 23	SH-6040802-TP	30 54	SH-6081002-TP	20 30
NH-6500315-MZ	48 38	PX-0551010-00	3 48	SH-6040802-TP	32 54	SH-6081002-TP	26 11
NH-6550315-MZ	48 6	PX-0551010-00	12 26	SH-6040802-SP	50 43	SH-6081202-TP	6 3
NH-6550315-MZ	53 41	PX-0852010-00	26 25	SH-6040802-TR	4 49	SH-6081402-TP	17 27
NS-6060310-SP	44 3	RC-3700002-KP	20 25	SH-6040802-TR	10 22	SH-6081402-TP	28 26
NS-6080210-SP	52 4	RE-0250000-K0	48 43	SH-6040802-TR	14 44	SH-6081402-TP	28 55
NS-6080340-SP	48 26	RE-0500000-K0	52 25	SH-6040802-TR	36 20	SH-6081402-TP	28 63
NS-6090310-SP	56 35	RO-0371801-00	46 5	SH-6041002-TP	32 20	SH-6081402-TP	30 24
NS-6110310-SP	56 23	SD-0260271-SP	48 51	SH-6041002-TP	4 38	SH-6081402-TP	30 29
NS-6110310-SP	56 36	SD-0470281-SP	44 35	SH-6041002-TP	6 84	SH-6081402-TP	30 57
NS-6110430-SP	50 19	SD-0490261-SP	54 21	SH-6041002-TP	8 42	SH-6081402-TP	32 24
NS-6120310-SP	57 28	SD-0550271-TP	53 29	SH-6041002-TP	10 26	SH-6081402-TP	32 29
NS-6200520-SP	52 32	SD-0800271-SP	44 30	SH-6041002-TP	10 30	SH-6081552-TP	6 11
NS-6620310-SP	44 21	SD-0600271-SP	52 47	SH-6041002-TP	12 32	SH-6081552-TP	6 17
NS-6680410-SP	46 45	SD-0600321-SP	52 44	SH-6041002-TP	14 12	SH-6081552-TP	17 2
PA-1501501-A0	53 39	SD-0702301-SP	48 34	SH-6041002-TP	14 17	SH-6081802-TP	28 87
PA-1505001-A0	36 44	SD-1020981-SP	48 47	SH-6041002-TP	24 32	SH-6081802-TP	30 68
PA-1512502-A0	39 16	SK-1351600-SC	4 4	SH-6041002-TP	24 37	SH-6082002-TP	4 12
-2000501-00	48 19	SK-3482000-SC	54 27	SH-6041202-TP	10 11	SH-6082002-TP	8 15
-2002802-A0	52 21	SK-3482500-SC	54 2	SH-6041202-TP	10 30	SH-6082002-TP	10 2
-2004001-A0	30 40	SL-4030891-SC	40 7	SH-6041202-TP	12 47	SH-6082002-TP	12 15
PA-2004001-A0	34 26	SL-4030891-SC	40 11	SH-6041202-TP	14 26	SH-6082002-TP	12 50
PA-2004501-00	22 17	SH-1031401-SM	4 3	SH-6041202-TP	26 40	SH-6082002-TP	20 34
PA-2006001-A0	32 40	SH-1040601-SC	4 16	SH-6041202-TP	39 1	SH-6082002-TP	32 68
PA-2515001-A0	28 29	SH-1040601-SC	4 19	SH-6041410-SC	57 10	SH-6082002-TP	34 14
PA-2525001-A0	30 6	SH-1040601-SC	10 57	SH-6041502-TP	16 28	SH-6082502-TP	8 50
PA-3006501-A0	20 37	SH-1040501-SC	14 30	SH-6041802-TP	2 15	SH-6082502-TP	22 7
PC-0105050-00	36 45	SH-1040801-SC	4 26	SH-6042502-TP	10 50	SH-6082502-TP	24 2
PC-0151020-00	8 3	SH-1041001-SC	10 55	SH-6042502-TP	14 4	SH-6082502-TP	24 7
PC-0151020-00	12 3	SH-1041001-SC	14 41	SH-6042502-TP	18 10	SH-6082502-TP	24 48
PC-0151020-00	22 20	SH-1041201-SC	2 39	SH-6042502-TP	20 23	SH-6083002-TP	8 10
PC-0151030-00	28 35	SH-1042501-SC	38 2	SH-6050802-TP	17 20	SH-6083002-TP	8 14
PC-0151030-00	30 10	SH-1043001-SC	2 2	SH-6050802-TP	36 35	SH-6083002-TP	12 10
PC-0151030-00	30 38	SH-1051201-SC	2 51	SH-6051002-TP	17 8	SH-6083002-TP	12 14
PC-0151030-00	32 10	SH-1061001-SC	28 42	SH-6051002-TP	17 15	SH-6083002-TP	16 1
PC-0151030-00	32 39	SH-1061001-SC	30 49	SH-6051002-TP	17 24	SH-6083002-TP	20 14
PC-0151040-00	34 25	SH-1061001-SC	32 49	SH-6051602-TP	34 17	SH-6083502-TP	30 27
PF-0152010-00	26 17	SH-3030801-SC	2 20	SH-6051002-TP	36 31	SH-6083502-TP	32 27
PJ-0320525-01	4 41	SH-3030801-SC	2 23	SH-6051202-TP	8 21	SH-6085002-TP	10 17
PJ-0320525-01	8 34	SH-3030801-SC	24 38	SH-6051202-TP	10 6	SH-6085002-TP	12 55
PJ-0320525-01	38 4	SH-3030801-SC	24 19	SH-6051202-TP	10 40	SH-608542-TP	52 50
PJ-0320525-01	39 9	SH-3031401-SC	2 44	SH-6051202-TP	12 42	SH-6081552-TP	4 17
PJ-0425100-01	8 4	SH-3031401-SC	4 51	SH-6051202-TP	14 6	SH-6081552-TP	32 73
PJ-0425100-01	12 4	SH-3040520-SC	36 16	SH-6051202-TP	32 42	SH-6082002-SP	50 20
PJ-3010405-02	44 9	SH-3040601-SC	6 23	SH-6051202-TP	34 19	SH-6082002-TP	2 47
PJ-3010451-01	25 36	SH-3041000-SB	36 63	SH-6051202-TP	36 56	SH-6082002-TP	5 69
PJ-3010451-01	34 29	SH-3041001-SP	36 68	SH-6051202-TP	38 15	SH-6082002-TP	16 13
PJ-3010451-01	39 18	SH-3041551-SC	26 41	SH-6051302-TP	38 5	SH-6082002-TP	44 82
PJ-3010851-03	17 31	SH-3041551-SC	36 49	SH-6051402-TP	39 3	SH-6082502-TP	8 26
PJ-3010651-03	26 35	SH-3042201-SC	6 15	SH-6051402-TP	8 47	SH-6082502-TP	16 5
PJ-3010651-03	34 32	SH-3045000-SC	36 13	SH-6051402-TP	12 28	SH-6082502-TP	20 18
PJ-3010851-01	26 31	SH-3051001-SA	26 71	SH-6051402-TP	30 42	SH-6082502-TP	32 27
PJ-3020652-01	26 8	SH-3051001-SA	30 7	SH-6051402-TP	32 57	SH-6053002-SM	28 14
PJ-3040405-01	48 5	SH-3051001-SA	32 7	SH-6051552-TP	4 24	SH-6083002-TP	23 53
PJ-3040405-01	48 36	SH-3051201-SC	4 9	SH-6051552-TP	6 21	SH-6083002-TP	30 64
				SH-6051552-TP	16 21	SH-6083002-TP	32 64
				SH-6051552-TP	26 8	SH-6083502-TP	28 58

NUMERICAL INDEX OF PARTS

★クイン

品名	P. REF S	品名	P. REF S	品名	P. REF S	品名	P. REF S
WS-0510002-KN	28 72						
WS-0510002-KN	30 8						
WS-0510002-KN	30 43						
WS-0510002-KN	32 8						
WS-0510002-KN	32 43						
WS-0510002-KN	34 16						
WS-0510002-KN	34 20						
WS-0510002-KN	36 3						
WS-0510002-KN	36 9						
WS-0510002-KN	36 32						
WS-0510002-KN	38 57						
WS-0510002-KN	38 16						
WS-0510002-KN	39 4						
WS-0510002-KN	41 20						
WS-0521010-KN	57 24						
WS-0521010-KN	57 27						
WS-0521010-KP	52 17						
WS-0521010-KP	53 14						
WS-0510002-KN	2 22						
WS-0610002-KN	4 13						
WS-0610002-KN	6 10						
WS-0610002-KN	6 49						
WS-0610002-KN	6 62						
WS-0610002-KN	8 16						
WS-0610002-KN	8 30						
WS-0610002-KN	10 3						
WS-0610002-KN	12 16						
WS-0610002-KN	12 51						
WS-0610002-KN	16 2						
WS-0610002-KN	17 26						
WS-0610002-KN	20 15						
WS-0610002-KN	20 23						
WS-0610002-KN	24 3						
WS-0610002-KN	26 13						
WS-0610002-KN	28 25						
WS-0610002-KN	28 62						
WS-0610002-KN	28 68						
WS-0610002-KN	30 22						
WS-0610002-KN	30 25						
WS-0610002-KN	30 30						
WS-0610002-KN	30 69						
WS-0610002-KN	32 22						
WS-0610002-KN	32 25						
WS-0610002-KN	32 30						
WS-0610002-KN	32 69						
WS-0610002-KN	34 31						
WS-0610002-KN	36 53						
WS-0621210-KR	6 66						
WS-0820002-KN	2 48						
WS-0820002-KN	6 56						
WS-0820002-KN	6 70						
WS-0820002-KN	8 27						
WS-0820002-KN	16 14						
WS-0820002-KN	22 28						
WS-0820002-KN	28 52						
WS-0820002-KN	28 57						
WS-0820002-KN	30 65						
WS-0820002-KN	32 65						
WS-0820002-KN	32 74						
WS-0820002-KN	34 36						
WS-1020002-KN	38 9						
WS-1220002-KN	2 26						
WS-1220002-KN	16 48						
WS-1643202-KR	57 31						
WZ-0641510-KP	52 45						
040-00000591	50 41						
040-00001380	50 40						
101-09908	50 20						
101-11201	50 32						
101-12050	50 11						
101-12357	50 5						
101-12407	50 21						

